

Ngày 22/06/2026



TOÀN CẢNH THỊ TRƯỜNG

CUỐI NGÀY



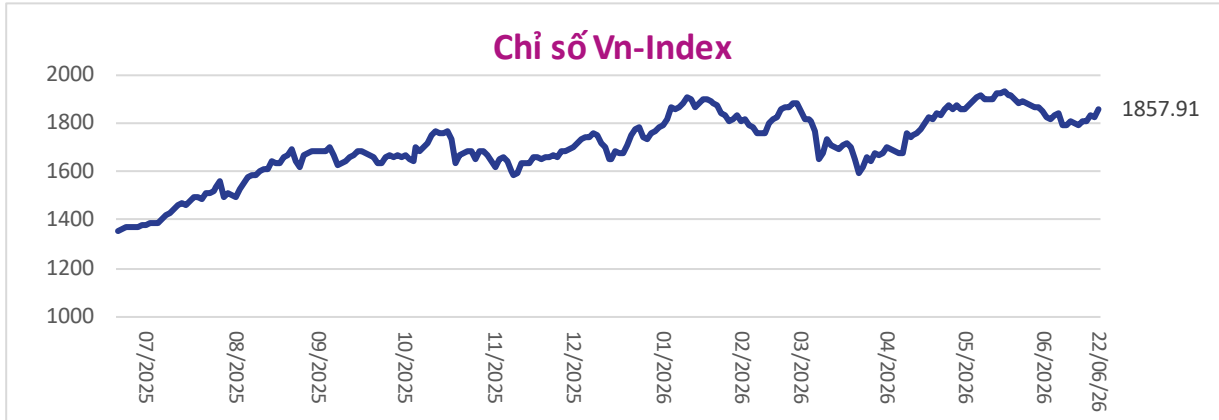
Tổng quan thị trường

(Cập nhật 14:45)

1857.91

33.38

1.83%

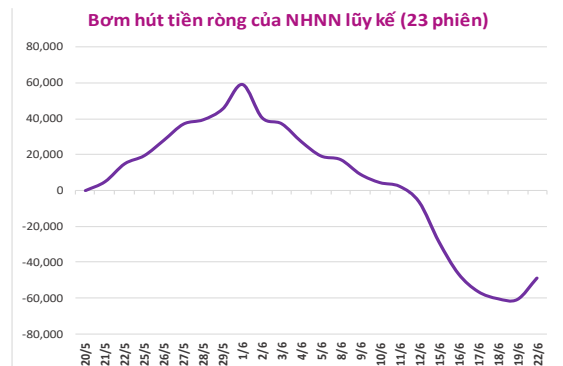
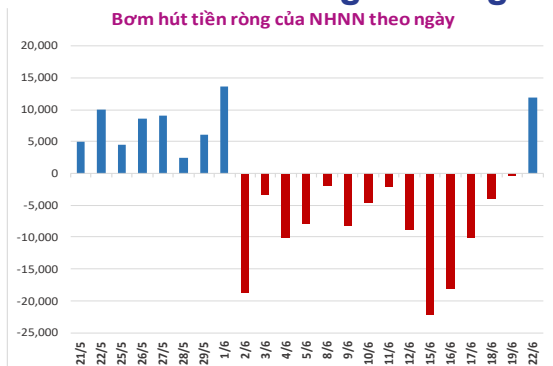


Kết thúc phiên giao dịch ngày 22/06/2026, chỉ số Vn-Index đóng cửa ở mức 1857,91 điểm. So với phiên giao dịch ngày hôm trước, Vn-Index tăng 33,38 điểm, và đang vận động trên đường trung bình 10 ngày. Thanh khoản của thị trường giảm so với phiên giao dịch trước, đồng thời khối lượng giao dịch cũng thấp hơn so với trung bình 20 ngày gần đây. Trong số các mã cổ phiếu trụ có vốn hoá lớn nhất trong Vn-Index, một số mã cổ phiếu đang có mức tăng giá mạnh là: BID(+1,6%), VHM(+7,0%), VIC(+7,0%), trong khi đó một số mã cổ phiếu đang có mức giảm giá mạnh là: FPT(-1,3%), GVR(-1,7%).

Trong tháng 6/2026, khối ngoại tiếp tục đà bán ròng cổ phiếu với tổng giá trị là -13.590 tỷ đồng. Lũy kế từ đầu năm 2026 đến nay, khối ngoại đã bán ròng với tổng giá trị là -79.097 tỷ đồng. Trong phiên giao dịch ngày 22/06, khối ngoại đã tiếp tục bán ròng -176 tỷ đồng.

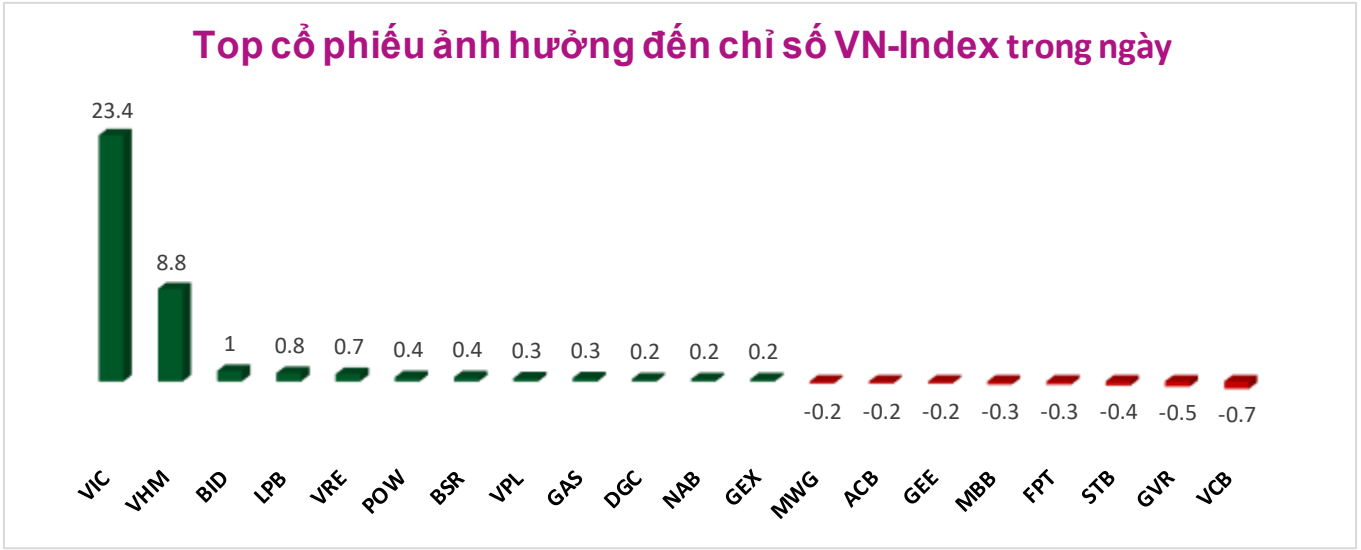
Trên thị trường mở hôm nay, NHNN đã bơm 12.000 tỷ đồng. Như vậy, sau chuỗi hút ròng nhiều ngày, NHNN đã quay lại bơm ròng trong phiên gần nhất, cho thấy động thái hỗ trợ thanh khoản ngắn hạn.

Bơm hút tiền của Ngân Hàng Nhà Nước



TOÀN CẢNH THỊ TRƯỜNG

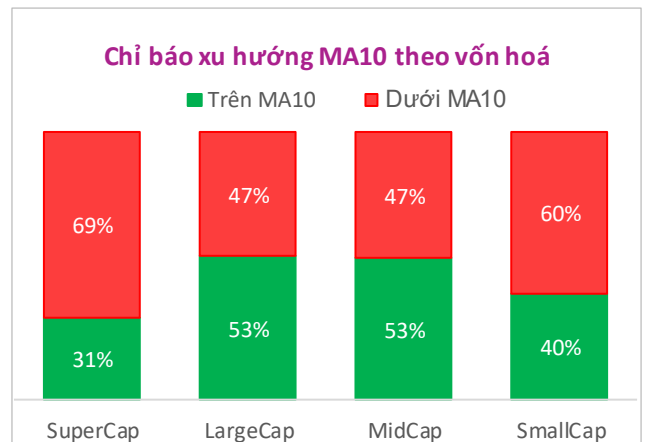
Nhóm dẫn dắt thị trường



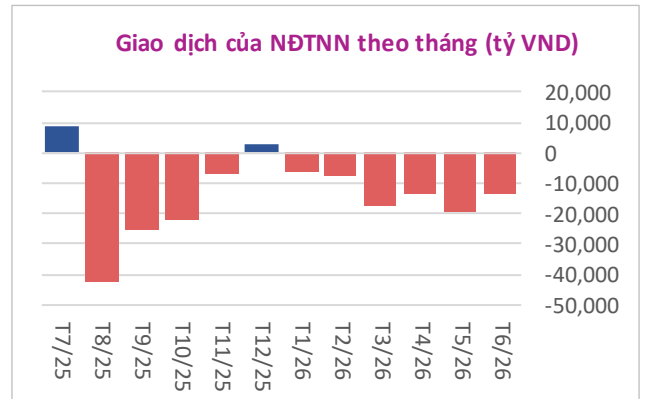
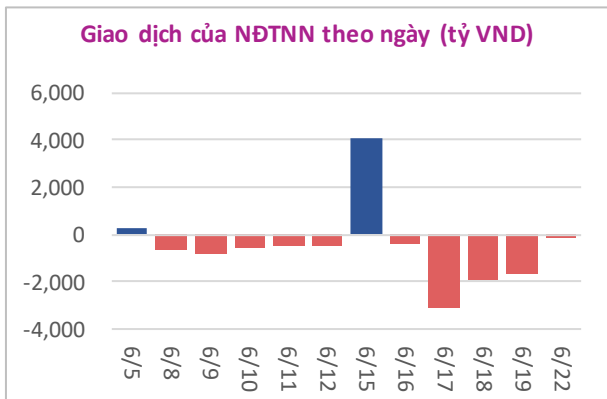
Chỉ báo xu hướng ngắn hạn

Chỉ báo xu hướng MA10 theo ngành

Ngân hàng ↓	Bất động sản ↓	Chứng khoán ↑
Thép ↓	Phân bón ↓	Công nghệ ↓
Dầu khí ↑	Khu CN ↓	Thủy sản ↑
Bảo hiểm ↓	Xây dựng ↓	Cảng biển ↓
Mía đường ↑	Bán lẻ ↑	Dệt may ↓

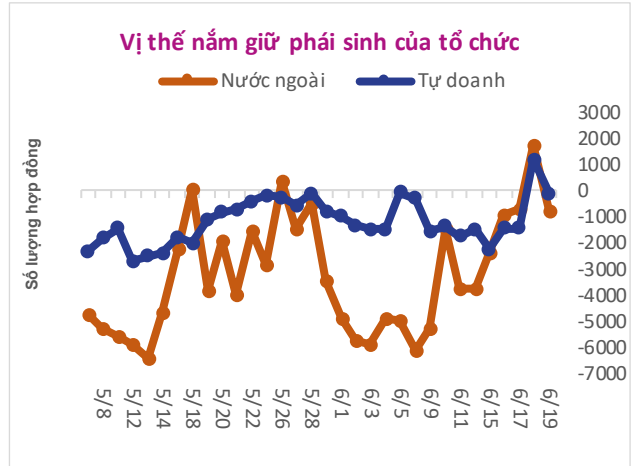
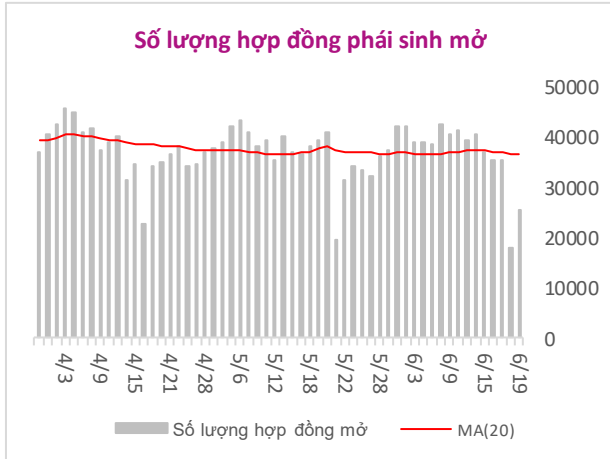


Giao dịch của nhà đầu tư nước ngoài



TOÀN CẢNH THỊ TRƯỜNG

Thị trường phái sinh VN30

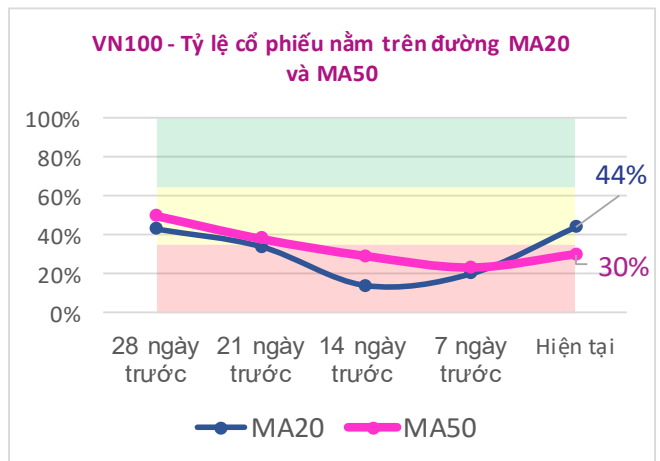


Ghi chú: số âm = hợp đồng short phái sinh

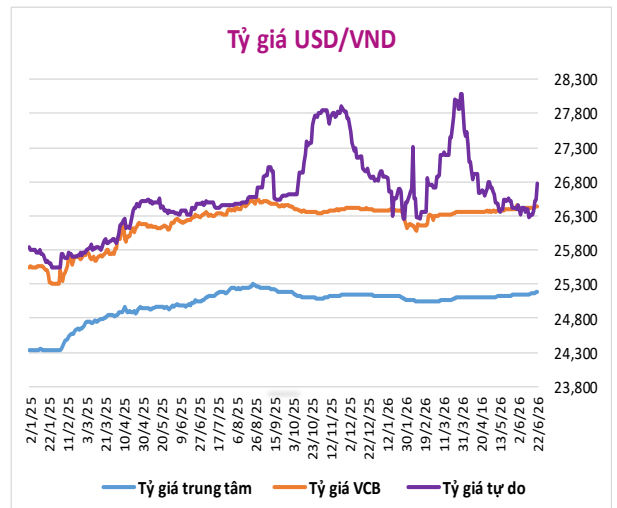
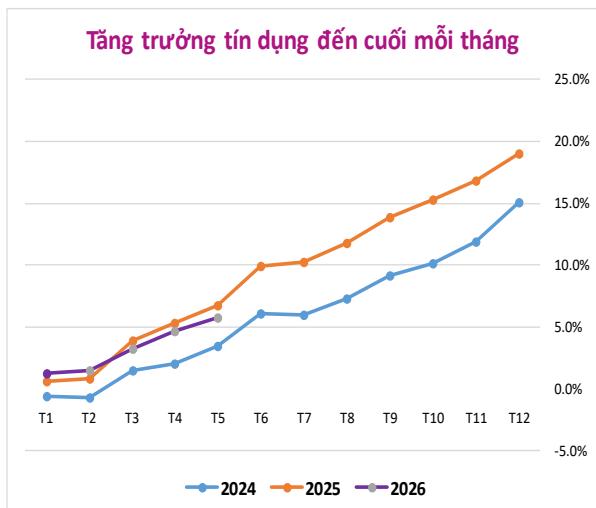
Các mã cổ phiếu ảnh hưởng đến VnIndex 5 ngày gần nhất

VIC (+44.5)	VHM (+16.8)	LPB (+1.9)	BID (+1.3)	VPL (+1.3)
VRE (+1.0)	POW (+0.4)	VPB (-0.4)	VJC (-0.4)	VCB (-0.5)
VNM (-0.5)	GEE (-0.5)	GAS (-0.5)	MWG (-0.7)	MBB (-0.7)
GVR (-0.7)	ACB (-0.8)	FPT (-1.1)	TCB (-1.2)	HPG (-1.3)

Tỷ lệ cổ phiếu nằm trên đường MA20 và MA50



Tăng trưởng tín dụng và tỷ giá

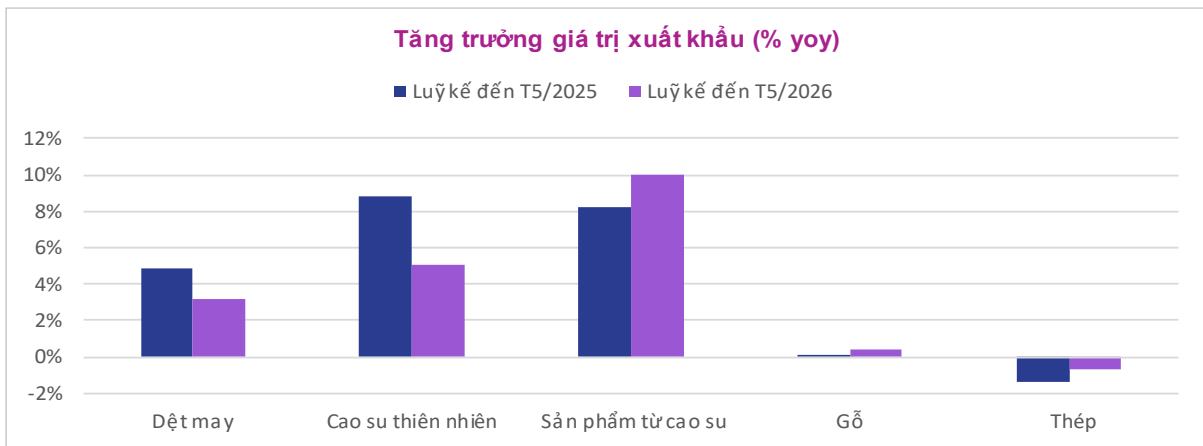


TOÀN CẢNH THỊ TRƯỜNG

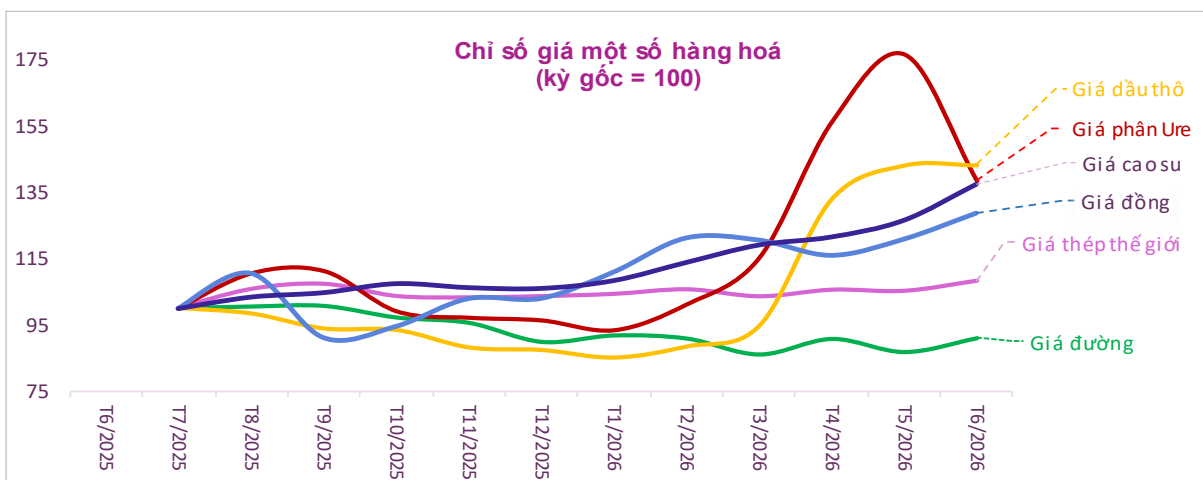
Chỉ tiêu vĩ mô Việt Nam

Chỉ tiêu	03/2026	04/2026	05/2026	Nhận xét
Chỉ số PMI	51.2	50.5	52.8	PMI duy trì trên 50 điểm, tăng so với 2 tháng trước đó, một phần nhờ nỗ lực tích trữ hàng hoá
Sản xuất công nghiệp (YoY)	6.9%	9.9%	8.8%	Duy trì tăng trưởng dương và khá ổn định
Tổng mức bán lẻ hàng hoá (YoY)	12.1%	12.1%	11.8%	Duy trì tăng trưởng dương và khá ổn định
Kim ngạch xuất khẩu (YoY)	20.1%	22.8%	18.0%	Duy trì tăng trưởng dương và khá ổn định
Kim ngạch nhập khẩu (YoY)	27.8%	35.7%	33.8%	Duy trì tăng trưởng dương và khá ổn định
Tỷ lệ lạm phát (YoY)	4.7%	5.5%	5.6%	Lạm phát tiếp tục tăng mạnh đáng lo ngại
Tỷ giá VCB USD/VND (MoM)	0.5%	0.0%	0.10%	Tỷ giá vẫn đang bình ổn

Tăng trưởng xuất khẩu một số ngành hàng



Diễn biến giá một số loại hàng hoá



ĐIỂM TIN

TIN NỔI BẬT

MSCI “trừ điểm” Indonesia, cơ hội nào cho Việt Nam: Theo Báo cáo năm 2026, MSCI hạ tiêu chí luông thông tin của Indonesia xuống mức tiêu cực do lo ngại về tính minh bạch sở hữu và hạn chế ngoại hối. Dù từng cảnh báo hạ phân loại thị trường mới nổi (EM) xuống cận biên (FM) — nguy cơ khiến 13 tỷ USD rút ròng — giới chuyên gia nhận định việc hạ hạng chưa xảy ra ngay vì chính phủ nước này đang siết chặt quy định. Bất lợi của Indonesia tạo ưu thế tương đối cho Việt Nam, đưa nước ta thành ứng viên EM nổi bật nhất nhóm FM nhờ quy mô vốn hóa và thanh khoản vượt trội. Tuy nhiên, MSCI đánh giá độc lập chứ không áp dụng cơ chế “thế chỗ” tự động. Để hiện thực hóa cơ hội nâng hạng, Việt Nam cần quyết liệt giải quyết các rào cản kỹ thuật nội tại bao gồm yêu cầu ký quỹ trước giao dịch, giới hạn sở hữu nước ngoài và đưa hệ thống KRX vận hành ổn định. *(Nguồn: cafef.vn)*



TIN QUỐC TẾ

Lo ngại chi phí vay sẽ tăng khi Fed dưới thời Chủ tịch Warsh giảm định hướng: Tại cuộc họp chính sách đầu tiên, tân Chủ tịch Fed Kevin Warsh tuyên bố giảm vai trò của các tín hiệu hướng dẫn lộ trình lãi suất tương lai (forward guidance) — công cụ được dùng rộng rãi từ năm 2008 nhằm định hình kỳ vọng thị trường. Việc bớt minh bạch này lập tức gây tranh luận gay gắt. Giới phân tích lo ngại thiếu định hướng rõ ràng sẽ làm tăng biến động trên thị trường trái phiếu kho bạc Mỹ, gián tiếp kéo chi phí vay vốn của nền kinh tế leo thang. Động thái thay đổi truyền thông diễn ra ngay sau khi FOMC thống nhất giữ nguyên lãi suất ở mức 3,50% - 3,75%, đồng thời loại bỏ các từ ngữ gợi mở khả năng cắt giảm lãi suất do áp lực lạm phát vẫn dai dẳng. *(Nguồn: bbw.vn)*

Đồng yen sát ngưỡng thấp nhất 40 năm, bảng Anh phục hồi sau biến động chính trị: Đồng USD duy trì sức mạnh trong phiên ngày 19-6, đẩy đồng yen Nhật (JPY) áp sát mức thấp kỷ lục 4 thập kỷ tại 161,3 yen/USD. Sức ép này đến từ chênh lệch lãi suất lớn với quốc tế, bất ổn chính trị nội bộ và thanh khoản toàn cầu. Dù Ngân hàng Trung ương Nhật Bản (BoJ) đã nâng lãi suất lên 1% — mức cao nhất 31 năm, niềm tin giới đầu tư vẫn bị xói mòn do lo ngại về kế hoạch chi tiêu của chính phủ. Thị trường hiện đang thận trọng trước khả năng giới chức Nhật Bản can thiệp trực tiếp để cứu tỷ giá. Trái lại, đồng bảng Anh (GBP) phục hồi mạnh khi tăng 0,25% lên mức 1,3238 USD/bảng nhờ doanh số bán lẻ tháng 5 tăng 1,2% vượt dự báo, kết hợp tín hiệu tích cực từ chiến thắng của Đảng Lao động trong cuộc bầu cử bổ sung tại Makerfield. *(Nguồn: vietnambiz.vn)*

TIN THỊ TRƯỜNG

Thị trường chứng khoán Mỹ khép lại phiên giao dịch trong sắc xanh khi các chỉ số chính đồng loạt tăng điểm. Cụ thể, chỉ số Dow Jones tăng 72,15 điểm (+0,14%) lên 51.564,70 điểm; S&P 500 tăng 80,48 điểm (+1,08%) lên 7.500,58 điểm; trong khi Nasdaq bứt phá 735,25 điểm (+2,48%) lên 30.406,19 điểm. Đà tăng mạnh của nhóm cổ phiếu công nghệ tiếp tục là động lực dẫn dắt thị trường, giúp Nasdaq ghi nhận mức tăng nổi bật nhất. Trong bối cảnh đó, tâm lý nhà đầu tư duy trì tích cực, góp phần hỗ trợ xu hướng tăng của chứng khoán Mỹ. *(Nguồn: VIX tổng hợp)*

Giá dầu thế giới có xu hướng tăng tuần này khi giới đầu tư theo dõi sát vòng đàm phán đầu tiên giữa Mỹ và Iran. Ghi nhận đầu ngày 22-6, giá dầu Brent tăng 1,49% lên mức 81,73 USD/thùng, còn dầu WTI tăng 2,49% lên 77,74 USD/thùng. Đà tăng được thúc đẩy bởi tâm lý thận trọng sau tuyên bố ngừng bán của Mỹ và lo ngại Iran thắt chặt kiểm soát eo biển Hormuz, dù trước đó thỏa thuận giữa Israel và Hezbollah kỳ vọng giúp nguồn cung vùng Vịnh phục hồi. Ở chiều ngược lại, thị trường vẫn chịu áp lực bởi dự báo dự cung từ IEA. Trái ngược với xu hướng thế giới, giá xăng dầu bán lẻ trong nước giảm mạnh sau kỳ điều hành ngày 18-6, đưa xăng E5RON92 về mức 20.126 đồng/lit và RON95-III xuống còn 20.753 đồng/lit. *(Nguồn: VIX tổng hợp)*

Giá vàng thế giới bước vào phiên giao dịch ngày 22-6 ổn định sau tuần giảm sâu, neo quanh mốc 4.159,1 USD/ounce (khoảng 133 triệu đồng/lượng). Khảo sát từ Kitco News cho thấy 70% chuyên gia Phố Wall dự báo giá vàng sẽ tiếp tục đi xuống do áp lực từ việc Fed phát tín hiệu có thể tăng lãi suất giúp đồng USD duy trì sức mạnh. Dù các ngân hàng trung ương vẫn duy trì lực mua, đã hồi phục của kim loại quý này vẫn bị kìm hãm bởi áp lực chốt lời từ nhà đầu tư cá nhân và thanh khoản thị trường suy yếu. Giới phân tích nhận định diễn biến giá vàng ngắn hạn sẽ phụ thuộc lớn vào kết quả đàm phán hòa bình Mỹ - Iran tại Thụy Sĩ cũng như các dữ liệu kinh tế Mỹ sắp công bố tuần này như GDP quý I và chỉ số lạm phát PCE. *(Nguồn: VIX tổng hợp)*

CHỈ SỐ	ĐIỂM	+/-	+/- (%)
Dow Jones	51564.70	100.00	0.14
S&P 500	7500.58	80.48	1.08
Nasdaq	30406.19	735.25	2.48
FTSE100	10399.70	-108.91	-1.04
Euro Stoxx 50	6318.65	18.58	0.29
DAX	25026.80	92.13	0.37
Nikkei 225	72147.00	2244.75	0.28
Shanghai	4090.48	-17.60	-0.43
KOSPI	9063.84	199.60	2.25

TIN TRONG NƯỚC

Thủ tướng dự khởi công 5 tuyến metro Hà Nội, tổng vốn hơn 1,3 triệu tỷ đồng: Sáng 22/6, Thủ tướng Chính phủ đã tham dự lễ khởi công đồng loạt 5 tuyến đường sắt đô thị (metro) trọng điểm trên địa bàn Thủ đô Hà Nội với tổng mức đầu tư kỷ lục lên tới hơn 1,3 triệu tỷ đồng. Dự án siêu quy mô này được kỳ vọng sẽ tạo bước đột phá mạnh mẽ trong việc hoàn thiện mạng lưới giao thông công cộng, giải quyết căn bản tình trạng ùn tắc giao thông và ô nhiễm môi trường tại đô thị lớn. Phát biểu chỉ đạo tại buổi lễ, Thủ tướng nhấn mạnh đây là công trình hạ tầng có ý nghĩa chiến lược quốc gia, đòi hỏi sự vào cuộc quyết liệt của cả hệ thống chính trị. Thủ tướng yêu cầu UBND thành phố Hà Nội phối hợp chặt chẽ với các bộ, ngành đẩy nhanh tiến độ giải phóng mặt bằng, đảm bảo giải ngân vốn đầu tư công hiệu quả, đồng thời giám sát nghiêm ngặt chất lượng kỹ thuật và an toàn thi công trong suốt quá trình triển khai dự án. *(Nguồn: cafef.vn)*

Thái Nguyên là địa phương đầu tiên cán mốc 8 tỷ USD thu hút FDI trong nửa đầu năm 2026: Tổng vốn đầu tư trực tiếp nước ngoài (FDI) vào các khu công nghiệp trên địa bàn tỉnh Thái Nguyên đã chính thức cán mốc 8 tỷ USD. Đây là con số kỷ lục, đánh dấu mức thu hút vốn FDI cao nhất từ trước đến nay trong lịch sử của tỉnh, đồng thời giúp địa phương này tiếp tục giữ vững vị trí dẫn đầu cả nước về thu hút đầu tư nước ngoài trong năm 2026. Cột mốc này khẳng định niềm tin mạnh mẽ của các nhà đầu tư quốc tế vào môi trường kinh doanh nhờ những giải pháp đồng bộ từ chính quyền tỉnh như đẩy mạnh cải cách hành chính, rút ngắn thủ tục đầu tư và chú trọng phát triển hạ tầng giao thông kết nối liên vùng hiện đại. Đáng chú ý, dòng vốn FDI vào Thái Nguyên đang dịch chuyển rõ rệt theo hướng chất lượng cao khi tập trung chủ yếu vào các ngành công nghệ cao, điện tử, linh kiện bán dẫn và công nghiệp chế biến chế tạo có giá trị gia tăng lớn. Sự bứt phá này không chỉ nâng cao năng suất lao động cho địa phương mà còn củng cố vị thế chiến lược của Việt Nam trong chuỗi cung ứng toàn cầu. *(Nguồn: cafef.vn)*

TOÀN CẢNH THỊ TRƯỜNG

Danh mục theo dõi trung hạn

STT	Mã	Ngành	Chỉ số cơ bản				Chỉ số định giá				Giá thị trường (22/6/26)		
			% LNST Q3/25 (YoY)	% LNST Q4/25 (YoY)	Biên lợi nhuận ròng Q3/25	Biên lợi nhuận ròng Q4/25	ROE Chỉ số (TTM) Năm: 2025 (TTM)	ROA Chỉ số (TTM) Năm: 2025 (TTM)	Book Value	EPS		P/B	P/E
1	ACB	Ngân hàng	10.6%	-38.7%	51.1%	33.9%	17.6%	1.7%	18,401	3,042	1.20	7.2	22,000
2	ANV	Thủy sản	915.5%	4610.8%	14.2%	11.9%	31.6%	18.7%	13,226	3,748	1.63	5.7	21,500
3	BFC	Phân bón	14.0%	-29.9%	3.6%	2.8%	19.3%	8.6%	29,657	7,003	1.92	8.1	56,800
4	BID	Ngân hàng	16.7%	45.3%	28.8%	38.2%	18.8%	1.0%	24,726	4,342	1.72	9.8	42,450
5	BMP	VLXD	21.0%	13.2%	22.9%	20.3%	44.0%	37.4%	35,151	15,010	4.31	10.1	151,500
6	BSR	Đầu khí	175.1%	3739.7%	2.6%	8.1%	8.9%	6.0%	12,079	1,036	2.19	25.5	26,400
7	CTD	Xây dựng	217.2%	117.8%	4.0%	2.3%	8.6%	2.5%	90,563	7,540	0.80	9.6	72,500
8	CTG	Ngân hàng	63.9%	12.3%	37.8%	47.4%	21.1%	1.3%	23,129	4,488	1.46	7.5	33,850
9	CTR	Xây dựng	15.5%	8.8%	4.3%	4.1%	30.5%	7.8%	18,086	5,242	4.72	16.3	85,400
10	DCM	Phân bón	171.9%	16.6%	11.0%	10.3%	18.7%	11.7%	20,390	3,706	1.81	10.0	36,900
11	DGC	Hóa chất	9.0%	-16.3%	28.6%	24.0%	20.8%	17.1%	40,566	8,397	1.27	6.1	51,500
12	DGW	Bán lẻ	39.2%	10.3%	2.3%	2.0%	16.9%	5.5%	15,690	2,508	2.59	16.2	40,600
13	DHA	Khai thác đá	111.3%	146.3%	32.8%	18.4%	24.0%	21.7%	32,319	7,258	1.51	6.7	48,800
14	FOX	Viễn thông	26.2%	22.8%	18.4%	17.3%	31.2%	13.7%	15,202	4,719	5.03	16.2	76,400
15	FPT	Phần mềm	17.1%	19.5%	16.9%	14.8%	23.6%	11.7%	25,683	6,590	2.75	10.7	70,600
16	GAS	Đầu khí	1.3%	-32.4%	7.3%	3.2%	17.7%	13.0%	28,038	4,796	2.91	17.0	81,700
17	GEG	Điện	267.5%	676.3%	11.9%	16.3%	11.5%	4.6%	15,665	2,282	0.87	6.0	13,650
18	GMD	Dịch vụ	-3.6%	76.4%	27.7%	40.9%	11.7%	8.9%	34,842	5,162	2.17	14.65	75,600
19	HAG	Nông nghiệp	23.1%	345.5%	22.8%	50.7%	18.1%	8.6%	11,191	1,762	1.34	8.54	15,050
20	HDG	Bất động sản	85.0%	482.5%	47.2%	42.2%	9.0%	4.9%	22,644	2,570	0.95	8.38	21,550
21	HHV	Xây dựng	23.3%	58.1%	16.7%	16.7%	5.1%	1.5%	24,481	1,364	0.47	8.36	11,400
22	HPG	Thép	32.8%	38.4%	11.0%	8.4%	12.6%	6.4%	17,096	2,021	1.38	11.68	23,600
23	HT1	Xi măng	278.5%	413.6%	4.6%	4.3%	5.5%	3.5%	13,336	718	1.03	19.15	13,750
24	KBC	Bất động sản	54.8%	2477.5%	23.2%	40.3%	9.1%	3.8%	28,399	2,365	1.05	12.58	29,750
25	KDH	Bất động sản	692.5%	101.7%	47.9%	43.7%	5.2%	3.2%	18,865	1,456	1.19	15.46	22,500
26	LCG	Xây dựng	9.6%	130.2%	7.1%	4.7%	5.7%	2.2%	13,112	723	0.65	11.83	8,550
27	MCH	Thực phẩm	-18.9%	-11.1%	22.6%	22.7%	44.5%	21.6%	17,480	6,336	7.35	20.28	128,500
28	MML	Thực Phẩm	419.5%	79.6%	4.3%	6.3%	11.6%	5.0%	15,282	1,819	1.94	16.33	29,700
29	MSH	Hàng May mặc	54.2%	17.4%	12.2%	14.6%	28.7%	13.3%	19,626	5,962	1.73	5.70	34,000
30	MSN	Thực phẩm	43.4%	48.4%	8.8%	9.9%	9.6%	3.0%	29,647	4,448	2.41	16.07	71,500
31	MSR	Khai khoáng	101.5%	207.9%	0.3%	9.3%	0.1%	0.0%	11,076	10	3.59	3876.15	39,800
32	MWG	Bán lẻ	121.4%	144.9%	4.5%	4.9%	23.0%	9.1%	22,575	4,814	3.42	16.04	77,200
33	NAF	Nước trái cây	55.8%	26.3%	7.0%	7.6%	16.5%	6.7%	11,491	2,140	4.37	23.46	50,200
34	NLG	Bất động sản	679.5%	-62.1%	12.5%	29.6%	4.8%	2.5%	30,559	1,951	0.87	13.64	26,600
35	NT2	Điện	383.5%	641.4%	11.1%	21.9%	25.0%	12.6%	16,880	3,926	1.37	5.90	23,150
36	NTP	VLXD	49.9%	-6.3%	16.0%	10.8%	25.1%	14.8%	24,742	5,805	2.07	8.80	51,100
37	PLX	Đầu khí	441.0%	14.2%	0.8%	0.9%	9.2%	3.2%	22,781	2,305	1.70	16.77	38,650
38	POW	Điện	109.2%	585.3%	12.1%	7.9%	6.5%	2.8%	13,307	1,019	1.09	14.22	14,500
39	PVS	Đầu khí	73.3%	73.5%	3.5%	9.9%	11.8%	5.0%	31,694	3,722	1.25	10.64	39,600
40	QNS	Đường	-28.4%	-2.8%	14.2%	22.4%	18.6%	13.6%	28,956	5,231	1.67	9.27	48,500
41	SBT	Đường	-13.0%	-19.2%	3.7%	2.8%	6.7%	2.2%	13,938	866	1.55	24.94	21,600
42	SHB	Ngân hàng	49.8%	8.3%	40.7%	39.0%	19.1%	1.5%	14,800	2,605	0.93	5.26	13,700
43	SIP	Bất động sản	21.7%	6.3%	17.1%	17.4%	25.3%	5.0%	24,181	6,303	2.09	8.01	50,500
44	STB	Ngân hàng	31.8%	-176.5%	33.0%	-35.8%	10.3%	0.7%	31,756	3,150	2.24	22.60	71,200
45	TCB	Ngân hàng	14.2%	104.1%	46.4%	47.2%	15.4%	2.3%	25,331	3,663	1.22	8.44	30,900
46	TCM	Hàng May mặc	-21.4%	-24.2%	7.1%	5.4%	11.4%	6.7%	21,823	2,419	0.93	8.37	20,250
47	TRC	Cao su	60.4%	-68.8%	49.0%	15.2%	13.1%	11.5%	69,312	8,669	1.09	8.73	75,700
48	VCB	Ngân hàng	5.3%	0.7%	50.0%	45.0%	16.6%	1.6%	27,231	4,213	2.25	14.55	61,300
49	VGT	Hàng May mặc	56.0%	57.7%	7.1%	8.4%	9.1%	4.4%	20,090	2,666	0.57	4.28	11,400
50	VHC	Thủy sản	33.5%	-43.4%	13.1%	9.0%	14.4%	10.6%	44,495	6,465	1.31	9.05	58,500
51	VJC	Hàng không	-43.9%	43618.4%	1.9%	1.7%	10.1%	1.8%	42,005	3,589	3.32	38.87	139,500
52	VNM	Sản phẩm từ sữa	4.5%	31.7%	14.8%	16.6%	26.6%	17.4%	16,499	4,504	3.55	13.01	58,600
53	VPB	Ngân hàng	76.8%	61.1%	36.6%	36.2%	14.6%	2.2%	22,722	3,070	1.14	8.44	25,900
54	VTP	Vận tải	-20.2%	17.3%	1.7%	2.6%	24.1%	5.8%	14,519	3,348	4.44	19.24	64,400

TOÀN CẢNH THỊ TRƯỜNG

Tín hiệu kỹ thuật nền đáng chú ý cuối ngày

Mã	Thời gian	Mẫu nến	Giá cổ phiếu
DTD	22/6/2026 3:00 PM	Bullish PinBar	15.3
GEE	22/6/2026 3:00 PM	Bearish Engulfing	94.7
VDS	22/6/2026 3:00 PM	Bearish Engulfing	14.5

Khuyến cáo sử dụng

Báo cáo phân tích được lập và phát hành bởi Công ty cổ phần Chứng khoán VIX (“VIX”). Báo cáo này không nhằm phát hành rộng rãi ra công chúng và chỉ mang tính chất cung cấp thông tin cho một số đối tượng nhất định, cũng như không được phép sao chép hoặc phân phối lại cho bất kỳ bên thứ ba nào khác. Tất cả những cá nhân, tổ chức nắm giữ báo cáo này đều phải tuân thủ những điều trên.

Báo cáo này không phải là một lời kêu gọi, đề nghị, mời chào mua hoặc bán bất kỳ mã chứng khoán nào. Các thông tin trong báo cáo nghiên cứu được chuẩn bị từ các thông tin công bố công khai, dữ liệu phát triển nội bộ và các nguồn khác được cho là đáng tin cậy, nhưng chưa được kiểm chứng độc lập bởi VIX và VIX sẽ không đại diện hoặc đảm bảo đối với tính chính xác, đúng đắn và đầy đủ của những thông tin này.

Toàn bộ những đánh giá, quan điểm và khuyến nghị đưa ra trong báo cáo có thể được thay đổi mà không báo trước. VIX không có nghĩa vụ phải cập nhật, sửa đổi hoặc bổ sung bản báo cáo cũng như không có nghĩa vụ thông báo cho tổ chức, cá nhân nhận được bản báo cáo này trong trường hợp các đánh giá, quan điểm hay khuyến nghị được đưa ra có sự thay đổi hoặc trở nên không còn chính xác.

Các mã chứng khoán trong bản báo cáo có thể không phù hợp với tất cả các nhà đầu tư, và nội dung của bản báo cáo không đề cập đến các nhu cầu đầu tư, mục tiêu và điều kiện tài chính của bất kỳ nhà đầu tư cụ thể nào. Trước khi thực hiện đầu tư bất kỳ mã chứng khoán nào nêu trong báo cáo này, nhà đầu tư nên liên hệ với những chuyên gia tư vấn đầu tư của họ để thảo luận về trường hợp cụ thể của mình.