

Ngày 15/06/2026



# TOÀN CẢNH THỊ TRƯỜNG

CUỐI NGÀY



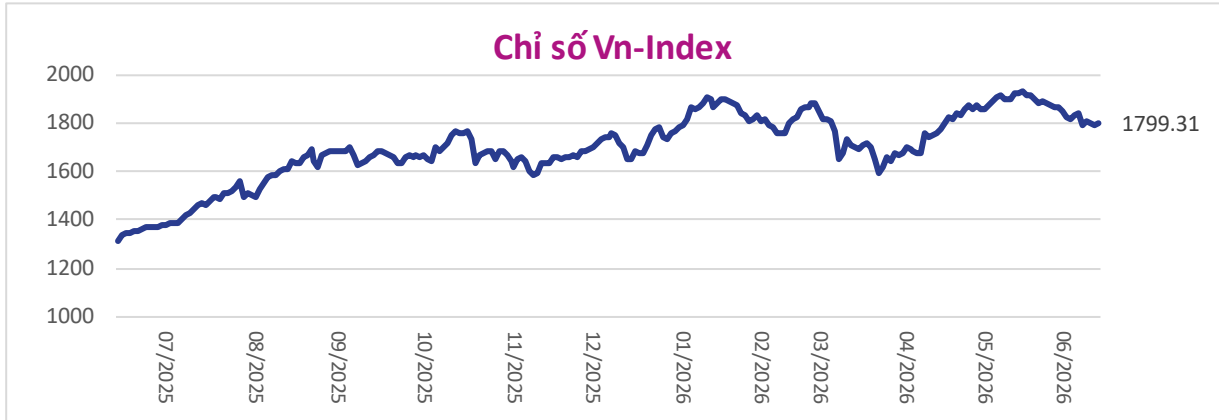
## Tổng quan thị trường

(Cập nhật 14:45)

1799.31

7.66

0.43%

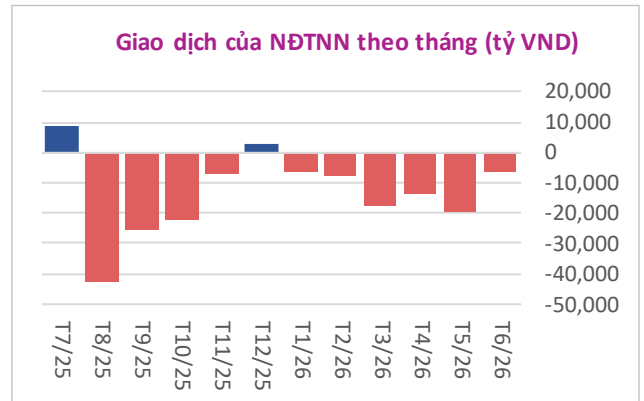
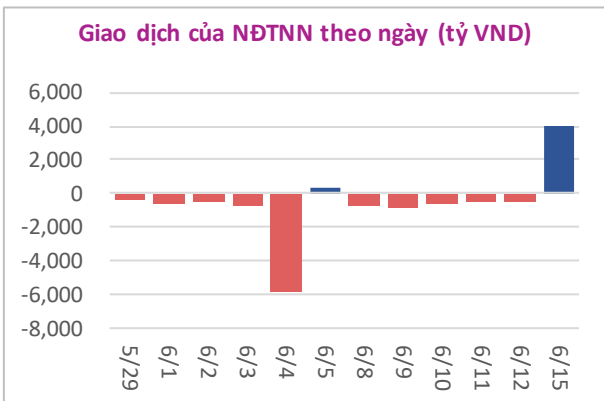


Kết thúc phiên giao dịch ngày 15/06/2026, chỉ số Vn-Index đóng cửa ở mức 1799,31 điểm. So với phiên giao dịch ngày hôm trước, Vn-Index tăng 7,66 điểm, nhưng vẫn đang vận động dưới đường trung bình 10 ngày. Thanh khoản của thị trường cao hơn so với phiên giao dịch trước, đồng thời khối lượng giao dịch cũng cao hơn trung bình 20 ngày gần đây. Trong số các mã cổ phiếu trụ có vốn hoá lớn nhất trong Vn-Index, một số mã cổ phiếu đang có mức tăng giá mạnh là: BID(+1,3%), TCB(+1,4%), HPG(+5,0%), VNM(+1,2%), MBB(+1,4%), trong khi đó một số mã cổ phiếu đang có mức giảm giá mạnh là: VHM(-1,9%), GAS(-2,9%), VIC(-1,5%).

Trong tháng 6/2026, khối ngoại tiếp tục đà bán ròng cổ phiếu với tổng giá trị là -6.393 tỷ đồng. Lũy kế từ đầu năm 2026 đến nay, khối ngoại đã bán ròng với tổng giá trị là -71.901 tỷ đồng. Trong phiên giao dịch ngày 15/06, khối ngoại đã chuyển sang mua ròng 4.061 tỷ đồng.

Trên thị trường mở hôm nay, NHNN đã hút -22.122 tỷ đồng. Như vậy, NHNN đã thực hiện chính sách hút ròng liên tục trong những phiên giao dịch thị trường mở gần đây, cho thấy chính sách điều tiết đang có dấu hiệu thận trọng hơn.

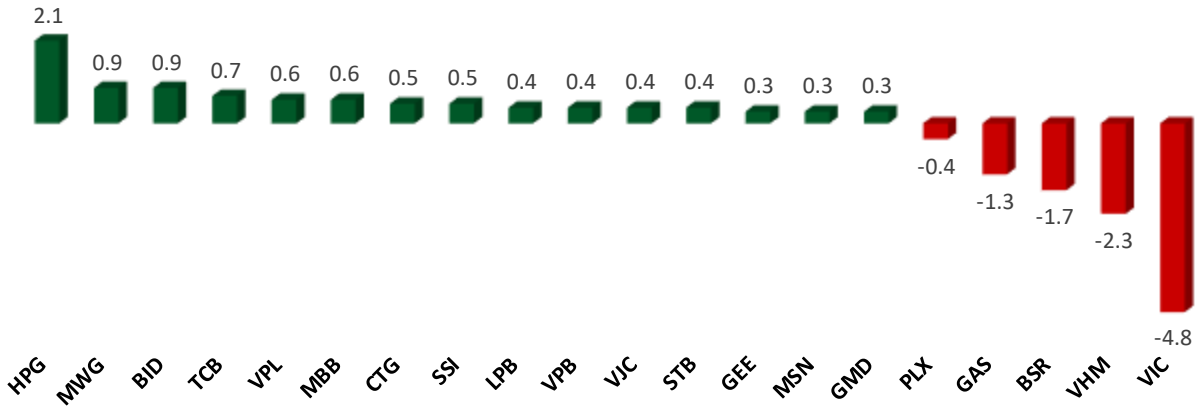
## Giao dịch của nhà đầu tư nước ngoài



# BẢN TIN THỊ TRƯỜNG

## Nhóm dẫn dắt thị trường

### Top cổ phiếu ảnh hưởng đến chỉ số VN-Index trong ngày

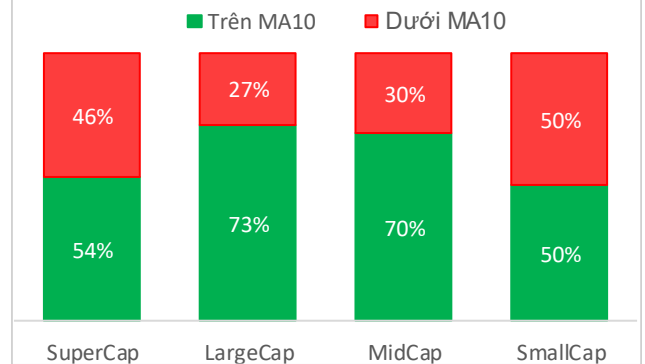


## Chỉ báo xu hướng ngắn hạn

### Chỉ báo xu hướng MA10 theo ngành

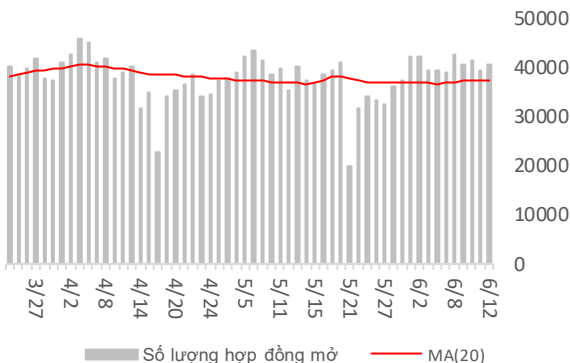
Ngân hàng ↑	Bất động sản	Chứng khoán ↑
Thép ↑	Phân bón ↓	Công nghệ ↓
Dầu khí ↓	Khu CN ↓	Thủy sản
Bảo hiểm ↓	Xây dựng ↓	Cảng biển ↑
Mía đường	Bán lẻ ↑	Dệt may ↓

### Chỉ báo xu hướng MA10 theo vốn hoá

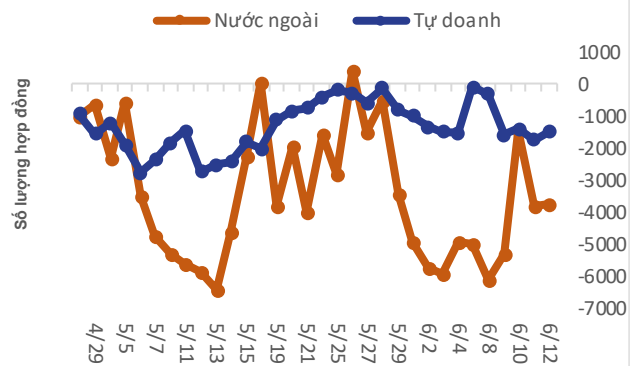


## Thị trường phái sinh VN30

### Số lượng hợp đồng phái sinh mở

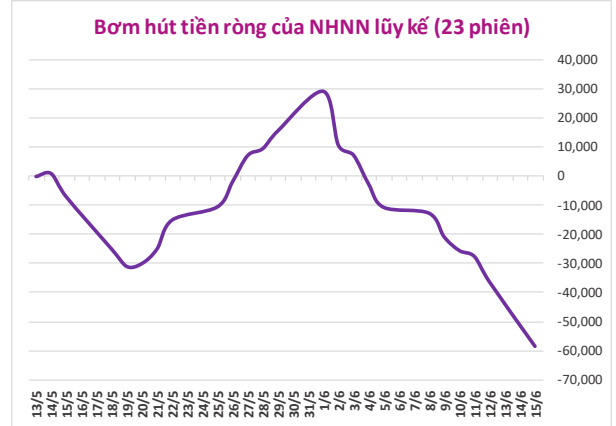
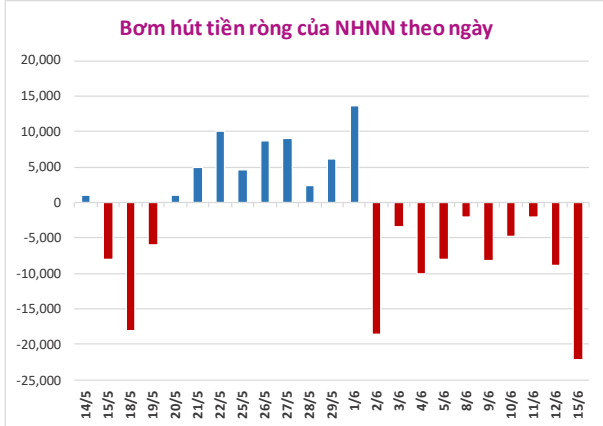


### Vị thế nắm giữ phái sinh của tổ chức



Ghi chú: số âm = hợp đồng short phái sinh

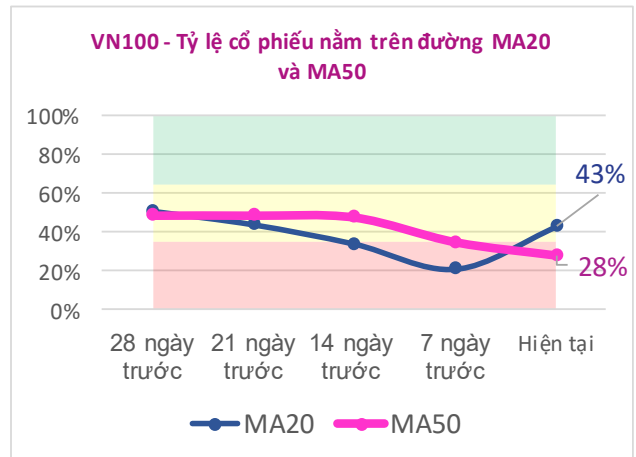
# BẢN TIN THỊ TRƯỜNG



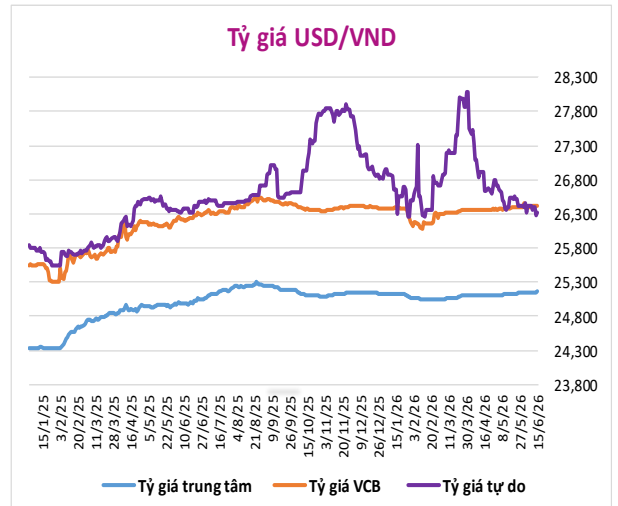
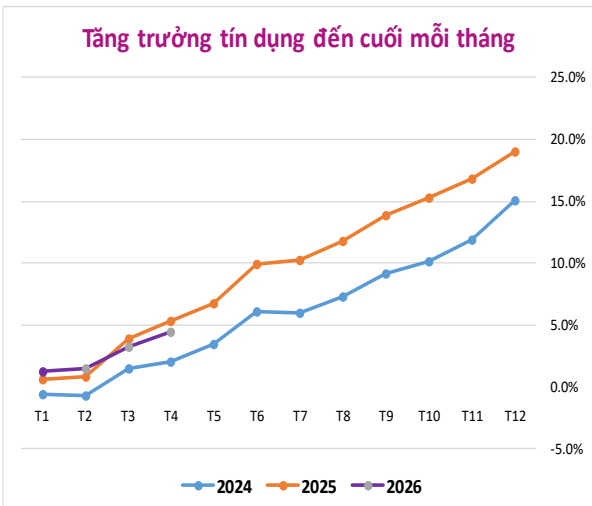
## Các mã cổ phiếu ảnh hưởng đến VnIndex 5 ngày gần nhất

HPG (+1.9)	GVR (+1.5)	TCB (+1.3)	ACB (+1.3)	VPB (+1.1)
MBB (+1.0)	MWG (+0.9)	BID (+0.9)	VJC (+0.9)	STB (+0.8)
MSB (+0.8)	VNM (+0.8)	CTG (+0.7)	VCB (+0.5)	VRE (-0.5)
GAS (-0.7)	PLX (-0.9)	BSR (-2.2)	VIC (-3.9)	VHM (-9.2)

## Tỷ lệ cổ phiếu nằm trên đường MA20 và MA50



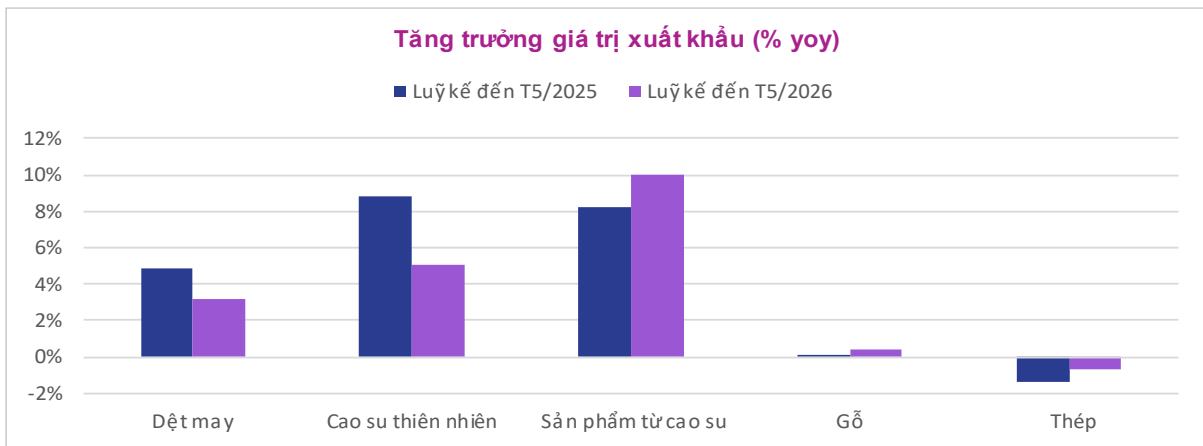
## Tăng trưởng tín dụng và tỷ giá



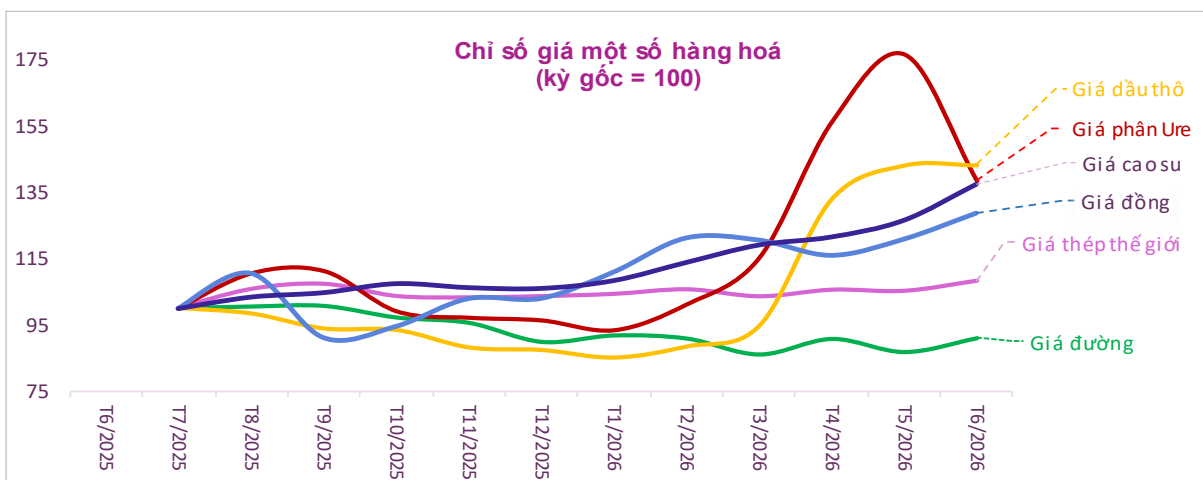
## Chỉ tiêu vĩ mô Việt Nam

Chỉ tiêu	03/2026	04/2026	05/2026	Nhận xét
Chỉ số PMI	51.2	50.5	52.8	PMI duy trì trên 50 điểm, tăng so với 2 tháng trước đó, một phần nhờ nỗ lực tích trữ hàng hoá
Sản xuất công nghiệp (YoY)	6.9%	9.9%	8.8%	Duy trì tăng trưởng dương và khá ổn định
Tổng mức bán lẻ hàng hoá (YoY)	12.1%	12.1%	11.8%	Duy trì tăng trưởng dương và khá ổn định
Kim ngạch xuất khẩu (YoY)	20.1%	22.8%	18.0%	Duy trì tăng trưởng dương và khá ổn định
Kim ngạch nhập khẩu (YoY)	27.8%	35.7%	33.8%	Duy trì tăng trưởng dương và khá ổn định
Tỷ lệ lạm phát (YoY)	4.7%	5.5%	5.6%	Lạm phát tiếp tục tăng mạnh đáng lo ngại
Tỷ giá VCB USD/VND (MoM)	0.5%	0.0%	0.10%	Tỷ giá vẫn đang bình ổn

## Tăng trưởng xuất khẩu một số ngành hàng



## Diễn biến giá một số loại hàng hoá



## ĐIỂM TIN

### TIN NỔI BẬT

**Mỹ và Iran đạt thỏa thuận, eo biển Hormuz sẽ mở lại ngay tuần này:** Vào ngày 14/6, Thủ tướng Pakistan Shehbaz Sharif thông báo Mỹ và Iran đã đạt được thỏa thuận để chấm dứt cuộc chiến kéo dài gần 4 tháng. Cả hai bên đều tuyên bố chấm dứt ngay lập tức và vĩnh viễn các hoạt động quân sự trên mọi mặt trận, bao gồm cả ở Lebanon. Lễ ký kết chính thức dự kiến sẽ diễn ra vào ngày 19/6 tại Thụy Sĩ. Ngay sau đó, Tổng thống Mỹ Donald Trump đã xác nhận thỏa thuận hoàn tất, đồng thời tuyên bố sẽ mở cửa lại eo biển Hormuz vào ngày 19/6 và lập tức dỡ bỏ lệnh phong tỏa hải quân. Về phía Iran, nước này cho biết hai bên nhất trí chấm dứt chiến sự và kỳ vọng Mỹ sẽ dỡ bỏ các lệnh trừng phạt đối với hoạt động xuất khẩu dầu thô. Iran và Mỹ đạt được thỏa thuận bất chấp cuộc tấn công hôm 14/6 do Israel tiến hành nhằm vào thủ đô Beirut của Lebanon, đồng thời vấp phải chỉ trích của Tehran và Tổng thống Trump. (Nguồn: vietnambiz.vn)



## TIN QUỐC TẾ

**Một 'bom nổ' sắp xuất hiện trên thị trường chứng khoán, bong bóng AI dự nổ tung vì loạt định giá phi lý.** Giới chuyên gia cảnh báo thị trường chứng khoán đang bước vào vùng nguy hiểm với nguy cơ hình thành bong bóng công nghệ do mức định giá quá đà, đặc biệt sau làn sóng hưng phấn từ siêu IPO của SpaceX. Dữ liệu từ FactSet chỉ ra rằng, lĩnh vực công nghệ thông tin thuộc chỉ số S&P 500 hiện đang giao dịch ở mức P/E vượt quá 39 lần, một con số cao đến mức phi lý. Trước tình trạng đã tăng của thị trường dựa quá nhiều vào động lực từ các công ty AI, các chiến lược gia của Bank of America đã lên tiếng cảnh báo S&P 500 và nhóm cổ phiếu công nghệ đang bị định giá quá cao, đồng thời khuyến nghị nhà đầu tư nên chốt lời. Lịch sử từ bong bóng dot-com từng khiến S&P 500 bốc hơi 49,1% giá trị đang được nhắc lại như một bài học cảnh tỉnh cho sự hưng phấn của dòng tiền hiện tại. (Nguồn: vneconomy.vn)

**Chứng khoán Hàn Quốc tăng mạnh nhất thế giới, kỳ vọng được MSCI nâng hạng:** Từ đầu năm đến nay, chỉ số Kospi của Hàn Quốc đã tăng vọt hơn 90%, trở thành chỉ số chứng khoán lớn có đà tăng mạnh nhất toàn cầu nhờ sức hút từ làn sóng trí tuệ nhân tạo (AI) đối với các doanh nghiệp bán dẫn. Sự tăng trưởng nóng này đã đẩy giá trị vốn hóa thị trường lên mức 4,4 nghìn tỷ USD, song cũng kéo theo những biến động mạnh khiến sàn chứng khoán nhiều lần phải áp dụng cơ chế tạm ngừng giao dịch. Hiện giới đầu tư đang dồn sự chú ý vào kỳ rà soát thường niên của MSCI vào ngày 23/6 tới nhằm quyết định việc đưa Hàn Quốc vào danh sách theo dõi nâng hạng lên thị trường phát triển. Theo ước tính, bước tiến này có thể giúp thị trường Hàn Quốc thu hút thêm khoảng 30 tỷ USD vốn mới, cải thiện mức định giá thấp (chiết khấu Hàn Quốc), và tháo gỡ giới hạn tỷ trọng danh mục vốn là nguyên nhân chính khiến khối ngoại rút ròng kỷ lục hơn 78 tỷ USD kể từ đầu năm. (Nguồn: vietnambiz.vn)

## TIN THỊ TRƯỜNG

**Thị trường chứng khoán Mỹ** tiếp tục ghi nhận diễn biến tích cực trong phiên giao dịch vừa qua với sắc xanh bao phủ trên các chỉ số chính. Cụ thể, chỉ số Dow Jones duy trì đà tăng khi cộng thêm 353.51 điểm, tương đương 0.70%, đóng cửa ở mức 51,202.26 điểm. Cùng chung xu hướng, chỉ số S&P 500 cũng nhích thêm 37.16 điểm, tương đương mức tăng 0.50%, lên mức 7,431.46 điểm. Trong khi đó, chỉ số Nasdaq ghi nhận mức tăng 79.18 điểm, tương đương 0.31%, vươn lên mốc 25,888.84 điểm. Sự đi lên đồng loạt của cả ba chỉ số cho thấy tâm lý lạc quan và dòng tiền của nhà đầu tư vẫn đang được duy trì ổn định trên thị trường. (Nguồn: VIX tổng hợp)

**Giá dầu thô thế giới** giảm mạnh trong phiên giao dịch sáng nay khi Mỹ và Iran chính thức tuyên bố đạt được thỏa thuận chấm dứt xung đột và khôi phục hoạt động lưu thông qua eo biển Hormuz. Cụ thể, chốt phiên giao dịch cuối tuần trước, giá dầu Brent sụt giảm 3,37% xuống mức 87,33 USD/thùng; trong khi đó giá dầu WTI cũng giảm 3,23% xuống còn 84,88 USD/thùng. Bước sang thời điểm 7h00 sáng nay (15/6), đà lao dốc tiếp tục được nới rộng khi giá dầu Brent giảm thêm 3,95% lùi về mốc 83,88 USD/thùng. Đồng thời, giá dầu WTI cũng ghi nhận mức giảm sâu 4,54% xuống chỉ còn 81,03 USD/thùng. Sự sụt giảm đồng loạt này phản ánh tâm lý giải tỏa của thị trường trước các rủi ro gián đoạn nguồn cung năng lượng khi các lệnh phong tỏa và trừng phạt dự kiến sớm được dỡ bỏ. (Nguồn: VIX tổng hợp)

**Giá vàng thế giới** ghi nhận đà bật tăng mạnh trong phiên giao dịch sáng đầu tuần (15/6) khi bắt đầu thu hút sự chú ý trở lại của giới đầu tư sau đợt giảm sâu vào tuần trước. Cụ thể, giá vàng giao ngay tăng 1,74% lên mức 4.291,6 USD/ounce; đồng thời, giá vàng giao tháng 8 cũng bật tăng 1,76% vươn lên mốc 4.313,4 USD/ounce. Sự phục hồi này được củng cố khi vàng giữ vững ngưỡng hỗ trợ quan trọng 4.000 USD/ounce, kết hợp cùng lực mua trước kỳ nghỉ cuối tuần nhờ thông tin lạc quan về khả năng Mỹ và Iran sắp đạt được thỏa thuận hòa bình. Dù vậy, giới chuyên gia vẫn lưu ý tâm lý thận trọng do những lo ngại về lạm phát và cuộc họp chính sách tiền tệ của Fed vào tuần tới. (Nguồn: VIX tổng hợp)

CHỈ SỐ	ĐIỂM	+/-	+/- (%)
Dow Jones	51202.26	353.51	0.70
S&P 500	7431.46	37.16	0.50
Nasdaq	25888.84	79.18	0.31
FTSE100	10471.72	167.84	1.63
Euro Stoxx 50	6187.63	130.67	2.16
DAX	24635.30	425.59	1.76
Nikkei 225	68463.00	2442.96	3.70
Shanghai	4031.51	44.50	1.12
KOSPI	8123.62	359.67	4.63

## TIN TRONG NƯỚC

**Thành lập Ban Chỉ đạo Trung ương về đối ngoại và hội nhập quốc tế:** Ngày 10/6/2026, Bộ Chính trị đã ban hành Quyết định số 198-QĐ/TW về việc thành lập Ban Chỉ đạo Trung ương về đối ngoại và hội nhập quốc tế gồm 37 đồng chí. Theo đó, Tổng Bí thư, Chủ tịch nước Tô Lâm làm Trưởng Ban Chỉ đạo; Thủ tướng Chính phủ Lê Minh Hưng làm Phó Trưởng Ban Thường trực. Các vị trí Phó Trưởng Ban Chỉ đạo gồm Chủ tịch Quốc hội Trần Thanh Mẫn và Thường trực Ban Bí thư Trần Cẩm Tú. Bộ trưởng Bộ Ngoại giao Lê Hoài Trung làm Ủy viên Thường trực. Ban Chỉ đạo còn có sự tham gia của nhiều đồng chí Ủy viên Bộ Chính trị, Phó Thủ tướng, cùng các Bộ trưởng và lãnh đạo ban ngành, địa phương nhằm triển khai các nhiệm vụ, chức năng về đối ngoại và hội nhập quốc tế theo quy định của Bộ Chính trị. (Nguồn: vietnambiz.vn)

**Ưu tiên bố trí thêm nguồn lực cho Đồng Nai nếu đạt cam kết tăng trưởng:** Thủ tướng Lê Minh Hưng khẳng định Chính phủ sẽ ưu tiên bố trí thêm nguồn lực cho địa phương ngay từ năm 2027 nếu tỉnh đạt kết quả cao hơn về tăng trưởng, giải ngân đầu tư công, thu ngân sách và hiệu quả đầu tư. Trong quý 1/2026, GRDP của Đồng Nai tăng 9,76%, thuộc nhóm địa phương tăng trưởng cao nhất cả nước. Lãnh đạo tỉnh cũng đưa ra cam kết mạnh mẽ sẽ giải ngân 100% vốn đầu tư công trong năm nay, hướng tới mục tiêu tăng trưởng GRDP 10% và thu ngân sách khoảng 150 ngàn tỷ đồng. Để duy trì đà phát triển, Thủ tướng yêu cầu Đồng Nai nhanh chóng chuyển sang các động lực tăng trưởng mới, đồng thời kiên quyết bảo đảm tiến độ đưa sân bay quốc tế Long Thành đi vào hoạt động vào cuối năm 2026. (Nguồn: vietstock.vn)

## Danh mục theo dõi trung hạn

STT	Mã	Ngành	Chỉ số cơ bản				Chỉ số định giá				Giá thị trường (15/6/26)		
			% LNST Q3/25 (YoY)	% LNST Q4/25 (YoY)	Biên lợi nhuận ròng Q3/25	Biên lợi nhuận ròng Q4/25	ROE Chỉ số (TTM) Năm: 2025 (TTM)	ROA Chỉ số (TTM) Năm: 2025 (TTM)	Book Value	EPS		P/B	P/E
1	ACB	Ngân hàng	10.6%	-38.7%	51.1%	33.9%	17.6%	1.7%	18,401	3,042	1.24	7.5	22,750
2	ANV	Thủy sản	915.5%	4610.8%	14.2%	11.9%	31.6%	18.7%	13,226	3,748	1.57	5.5	20,750
3	BFC	Phân bón	14.0%	-29.9%	3.6%	2.8%	19.3%	8.6%	29,657	7,003	1.90	8.0	56,200
4	BID	Ngân hàng	16.7%	45.3%	28.8%	38.2%	18.8%	1.0%	24,726	4,342	1.68	9.6	41,600
5	BMP	VLXD	21.0%	13.2%	22.9%	20.3%	44.0%	37.4%	35,151	15,010	3.92	9.2	137,900
6	BSR	Đầu khí	175.1%	3739.7%	2.6%	8.1%	8.9%	6.0%	12,079	1,036	2.19	25.6	26,500
7	CTD	Xây dựng	217.2%	117.8%	4.0%	2.3%	8.6%	2.5%	90,563	7,540	0.80	9.6	72,300
8	CTG	Ngân hàng	63.9%	12.3%	37.8%	47.4%	21.1%	1.3%	23,129	4,488	1.46	7.5	33,700
9	CTR	Xây dựng	15.5%	8.8%	4.3%	4.1%	30.5%	7.8%	18,086	5,242	4.80	16.6	86,900
10	DCM	Phân bón	171.9%	16.6%	11.0%	10.3%	18.7%	11.7%	20,390	3,706	1.82	10.0	37,200
11	DGC	Hóa chất	9.0%	-16.3%	28.6%	24.0%	20.8%	17.1%	40,566	8,397	1.18	5.7	47,850
12	DGW	Bán lẻ	39.2%	10.3%	2.3%	2.0%	16.9%	5.5%	15,690	2,508	2.56	16.0	40,200
13	DHA	Khai thác đá	111.3%	146.3%	32.8%	18.4%	24.0%	21.7%	32,319	7,258	1.49	6.6	48,100
14	FOX	Viễn thông	26.2%	22.8%	18.4%	17.3%	31.2%	13.7%	15,202	4,719	5.17	16.7	78,600
15	FPT	Phần mềm	17.1%	19.5%	16.9%	14.8%	23.6%	11.7%	25,683	6,590	2.87	11.2	73,600
16	GAS	Đầu khí	1.3%	-32.4%	7.3%	3.2%	17.7%	13.0%	28,038	4,796	2.95	17.2	82,600
17	GEG	Điện	267.5%	676.3%	11.9%	16.3%	11.5%	4.6%	15,665	2,282	0.86	5.9	13,400
18	GMD	Dịch vụ	-3.6%	76.4%	27.7%	40.9%	11.7%	8.9%	34,842	5,162	2.28	15.42	79,600
19	HAG	Nông nghiệp	23.1%	345.5%	22.8%	50.7%	18.1%	8.6%	11,191	1,762	1.35	8.60	15,150
20	HDG	Bất động sản	85.0%	482.5%	47.2%	42.2%	9.0%	4.9%	22,644	2,570	0.94	8.25	21,200
21	HHV	Xây dựng	23.3%	58.1%	16.7%	16.7%	5.1%	1.5%	24,481	1,364	0.47	8.43	11,500
22	HPG	Thép	32.8%	38.4%	11.0%	8.4%	12.6%	6.4%	17,096	2,021	1.42	12.05	24,350
23	HT1	Xi măng	278.5%	413.6%	4.6%	4.3%	5.5%	3.5%	13,336	718	1.02	19.01	13,650
24	KBC	Bất động sản	54.8%	2477.5%	23.2%	40.3%	9.1%	3.8%	28,399	2,365	1.09	13.09	30,950
25	KDH	Bất động sản	692.5%	101.7%	47.9%	43.7%	5.2%	3.2%	18,865	1,456	1.23	15.97	23,250
26	LCG	Xây dựng	9.6%	130.2%	7.1%	4.7%	5.7%	2.2%	13,112	723	0.71	12.81	9,260
27	MCH	Thực phẩm	-18.9%	-11.1%	22.6%	22.7%	44.5%	21.6%	17,480	6,336	7.45	20.57	130,300
28	MML	Thực Phẩm	419.5%	79.6%	4.3%	6.3%	11.6%	5.0%	15,282	1,819	1.95	16.38	29,800
29	MSH	Hàng May mặc	54.2%	17.4%	12.2%	14.6%	28.7%	13.3%	19,626	5,962	1.75	5.75	34,300
30	MSN	Thực phẩm	43.4%	48.4%	8.8%	9.9%	9.6%	3.0%	29,647	4,448	2.44	16.23	72,200
31	MSR	Khai khoáng	101.5%	207.9%	0.3%	9.3%	0.1%	0.0%	11,076	10	3.52	3798.24	39,000
32	MWG	Bán lẻ	121.4%	144.9%	4.5%	4.9%	23.0%	9.1%	22,575	4,814	3.52	16.49	79,400
33	NAF	Nước trái cây	55.8%	26.3%	7.0%	7.6%	16.5%	6.7%	11,491	2,140	4.38	23.51	50,300
34	NLG	Bất động sản	679.5%	-62.1%	12.5%	29.6%	4.8%	2.5%	30,559	1,951	0.86	13.46	26,250
35	NT2	Điện	383.5%	641.4%	11.1%	21.9%	25.0%	12.6%	16,880	3,926	1.35	5.79	22,750
36	NTP	VLXD	49.9%	-6.3%	16.0%	10.8%	25.1%	14.8%	24,742	5,805	2.02	8.60	49,900
37	PLX	Đầu khí	441.0%	14.2%	0.8%	0.9%	9.2%	3.2%	22,781	2,305	1.69	16.71	38,500
38	POW	Điện	109.2%	585.3%	12.1%	7.9%	6.5%	2.8%	13,307	1,019	1.04	13.64	13,900
39	PVS	Đầu khí	73.3%	73.5%	3.5%	9.9%	11.8%	5.0%	31,694	3,722	1.18	10.05	37,400
40	QNS	Đường	-28.4%	-2.8%	14.2%	22.4%	18.6%	13.6%	28,956	5,231	1.67	9.27	48,500
41	SBT	Đường	-13.0%	-19.2%	3.7%	2.8%	6.7%	2.2%	13,938	866	1.56	25.11	21,750
42	SHB	Ngân hàng	49.8%	8.3%	40.7%	39.0%	19.1%	1.5%	14,800	2,605	0.94	5.34	13,900
43	SIP	Bất động sản	21.7%	6.3%	17.1%	17.4%	25.3%	5.0%	24,181	6,303	2.13	8.19	51,600
44	STB	Ngân hàng	31.8%	-176.5%	33.0%	-35.8%	10.3%	0.7%	31,756	3,150	2.26	22.79	71,800
45	TCB	Ngân hàng	14.2%	104.1%	46.4%	47.2%	15.4%	2.3%	25,331	3,663	1.25	8.65	31,700
46	TCM	Hàng May mặc	-21.4%	-24.2%	7.1%	5.4%	11.4%	6.7%	21,823	2,419	0.93	8.37	20,250
47	TRC	Cao su	60.4%	-68.8%	49.0%	15.2%	13.1%	11.5%	69,312	8,669	1.11	8.88	77,000
48	VCB	Ngân hàng	5.3%	0.7%	50.0%	45.0%	16.6%	1.6%	27,231	4,213	2.26	14.62	61,600
49	VGT	Hàng May mặc	56.0%	57.7%	7.1%	8.4%	9.1%	4.4%	20,090	2,666	0.55	4.16	11,100
50	VHC	Thủy sản	33.5%	-43.4%	13.1%	9.0%	14.4%	10.6%	44,495	6,465	1.31	9.03	58,400
51	VJC	Hàng không	-43.9%	43618.4%	1.9%	1.7%	10.1%	1.8%	42,005	3,589	4.37	51.18	183,700
52	VNM	Sản phẩm từ sữa	4.5%	31.7%	14.8%	16.6%	26.6%	17.4%	16,499	4,504	3.62	13.25	59,700
53	VPB	Ngân hàng	76.8%	61.1%	36.6%	36.2%	14.6%	2.2%	22,722	3,070	1.16	8.55	26,250
54	VTP	Vận tải	-20.2%	17.3%	1.7%	2.6%	24.1%	5.8%	14,519	3,348	4.50	19.53	65,400

## Tín hiệu kỹ thuật nền đáng chú ý cuối ngày

Mã	Thời gian	Mẫu nền	Giá cổ phiếu
ACV	15/6/2026 3:00 PM	Break Out	45.4
VGS	15/6/2026 3:00 PM	Break Out	21.9
BSI	15/6/2026 3:00 PM	Break Out	31.65
DGC	15/6/2026 3:00 PM	Break Out	47.85
BSR	15/6/2026 3:00 PM	Bearish PinBar	26.5
MWG	15/6/2026 3:00 PM	Break Out	79.4
HPG	15/6/2026 3:00 PM	Break Out	24.35

## Khuyến cáo sử dụng

Báo cáo phân tích được lập và phát hành bởi Công ty cổ phần Chứng khoán VIX ("VIX"). Báo cáo này không nhằm phát hành rộng rãi ra công chúng và chỉ mang tính chất cung cấp thông tin cho một số đối tượng nhất định, cũng như không được phép sao chép hoặc phân phối lại cho bất kỳ bên thứ ba nào khác. Tất cả những cá nhân, tổ chức nắm giữ báo cáo này đều phải tuân thủ những điều trên.

Báo cáo này không phải là một lời kêu gọi, đề nghị, mời chào mua hoặc bán bất kỳ mã chứng khoán nào. Các thông tin trong báo cáo nghiên cứu được chuẩn bị từ các thông tin công bố công khai, dữ liệu phát triển nội bộ và các nguồn khác được cho là đáng tin cậy, nhưng chưa được kiểm chứng độc lập bởi VIX và VIX sẽ không đại diện hoặc đảm bảo đối với tính chính xác, đúng đắn và đầy đủ của những thông tin này.

Toàn bộ những đánh giá, quan điểm và khuyến nghị đưa ra trong báo cáo có thể được thay đổi mà không báo trước. VIX không có nghĩa vụ phải cập nhật, sửa đổi hoặc bổ sung bản báo cáo cũng như không có nghĩa vụ thông báo cho tổ chức, cá nhân nhận được bản báo cáo này trong trường hợp các đánh giá, quan điểm hay khuyến nghị được đưa ra có sự thay đổi hoặc trở nên không còn chính xác.

Các mã chứng khoán trong bản báo cáo có thể không phù hợp với tất cả các nhà đầu tư, và nội dung của bản báo cáo không đề cập đến các nhu cầu đầu tư, mục tiêu và điều kiện tài chính của bất kỳ nhà đầu tư cụ thể nào. Trước khi thực hiện đầu tư bất kỳ mã chứng khoán nào nêu trong báo cáo này, nhà đầu tư nên liên hệ với những chuyên gia tư vấn đầu tư của họ để thảo luận về trường hợp cụ thể của mình.