

Ngày 12/06/2026



# TOÀN CẢNH THỊ TRƯỜNG

CUỐI NGÀY



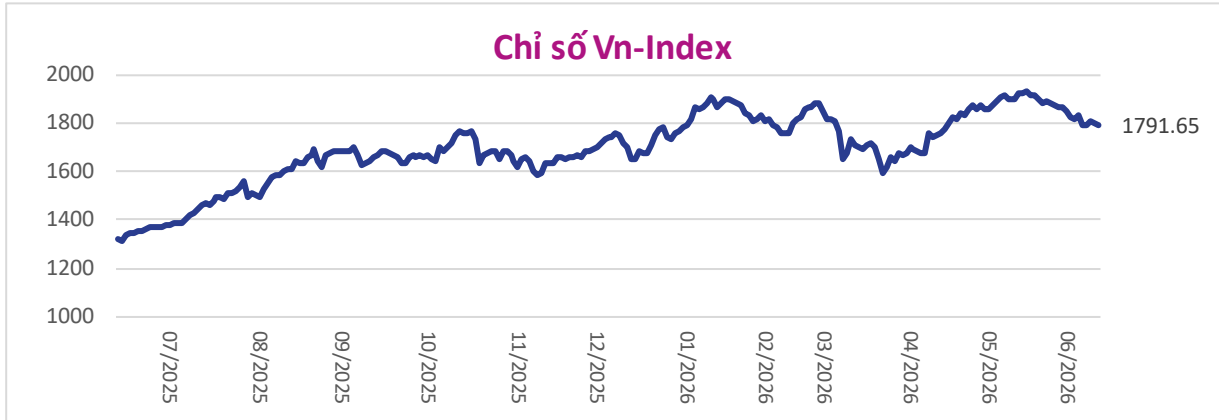
## Tổng quan thị trường

(Cập nhật 14:45)

1791.65

-6.96

-0.39%



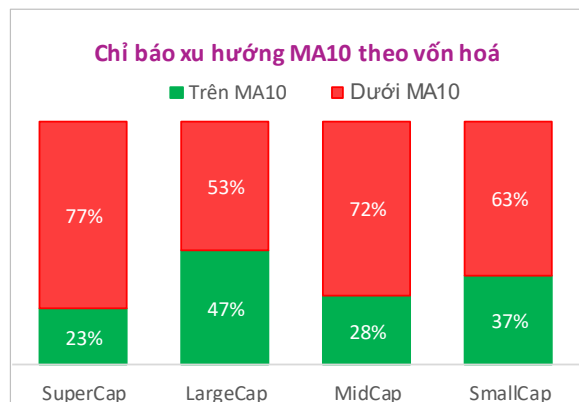
Kết thúc phiên giao dịch ngày 12/06/2026, chỉ số Vn-Index đóng cửa ở mức 1791,65 điểm. So với phiên giao dịch ngày hôm trước, Vn-Index giảm -6,96 điểm, và đang vận động dưới đường trung bình 10 ngày. Thanh khoản của thị trường cao hơn so với phiên giao dịch trước, tuy nhiên khối lượng giao dịch vẫn thấp hơn so với trung bình 20 ngày gần đây. Trong số các mã cổ phiếu trụ có vốn hoá lớn nhất trong Vn-Index, một số mã cổ phiếu đang có mức tăng giá mạnh là: TCB(+1,3%), GAS(+3,2%), trong khi đó một số mã cổ phiếu đang có mức giảm giá mạnh là: VHM(-4,0%), GVR(-1,1%).

Trong tháng 6/2026, khối ngoại tiếp tục đà bán ròng cổ phiếu với tổng giá trị là -10.454 tỷ đồng. Lũy kế từ đầu năm 2026 đến nay, khối ngoại đã bán ròng với tổng giá trị là -75.962 tỷ đồng. Trong phiên giao dịch ngày 12/06, khối ngoại đã tiếp tục bán ròng -491 tỷ đồng.

Trên thị trường mở hôm nay, NHNN đã hút -8.783 tỷ đồng. Như vậy, NHNN đã thực hiện chính sách hút ròng liên tục trong những phiên giao dịch thị trường mở gần đây, cho thấy chính sách điều tiết đang có dấu hiệu thận trọng hơn.

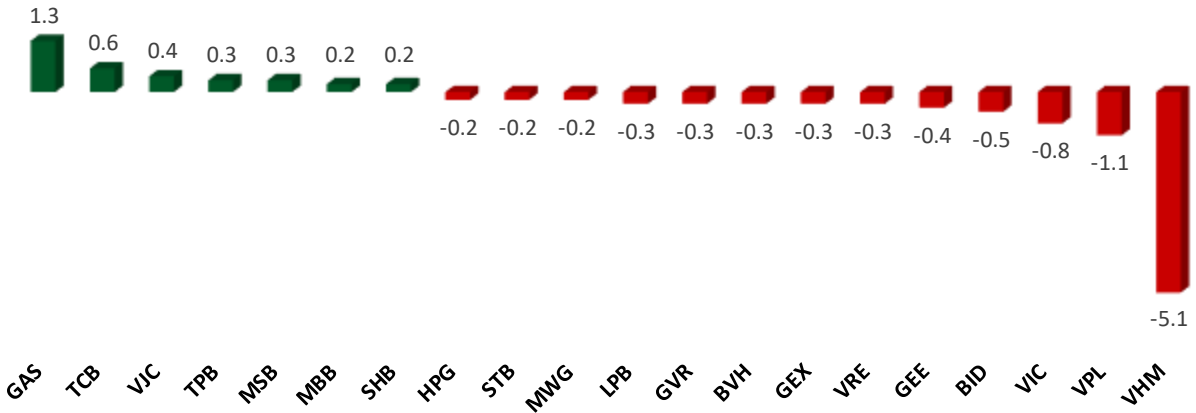
## Chỉ báo xu hướng ngắn hạn

Chỉ báo xu hướng MA10 theo ngành		
Ngân hàng ↓	Bất động sản ↓	Chứng khoán ↓
Thép ↓	Phân bón ↓	Công nghệ ↓
Dầu khí ↓	Khu CN ↓	Thủy sản ↓
Bảo hiểm ↓	Xây dựng ↓	Cảng biển ↑
Mía đường	Bán lẻ ↓	Đệt may ↓



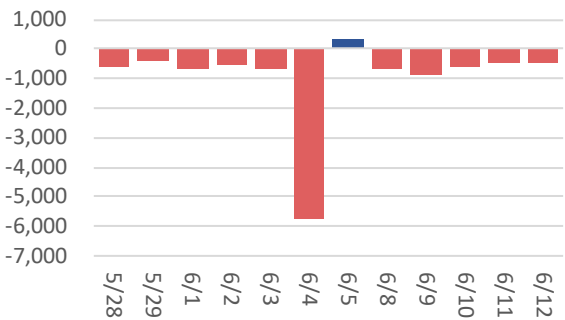
## Nhóm dẫn dắt thị trường

### Top cổ phiếu ảnh hưởng đến chỉ số VN-Index trong ngày

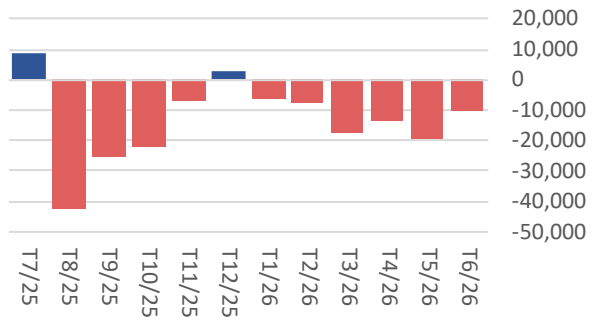


## Giao dịch của nhà đầu tư nước ngoài

### Giao dịch của NĐTNN theo ngày (tỷ VND)

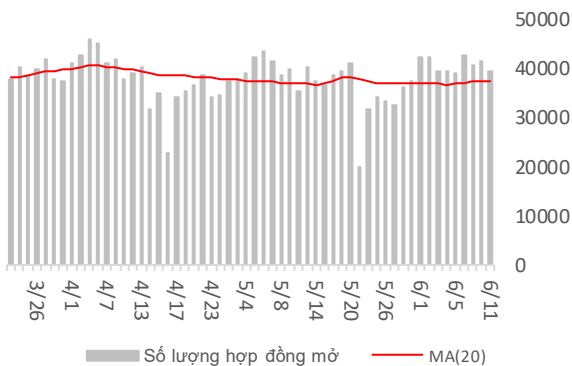


### Giao dịch của NĐTNN theo tháng (tỷ VND)

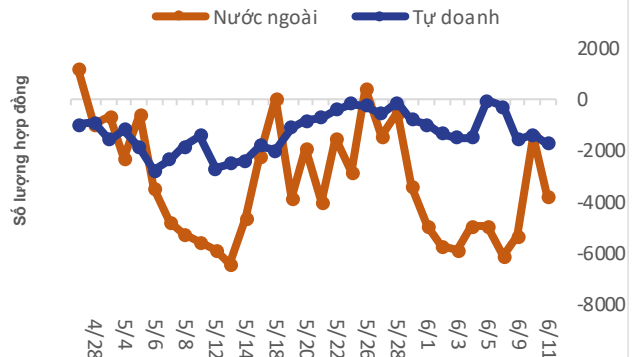


## Thị trường phái sinh VN30

### Số lượng hợp đồng phái sinh mở



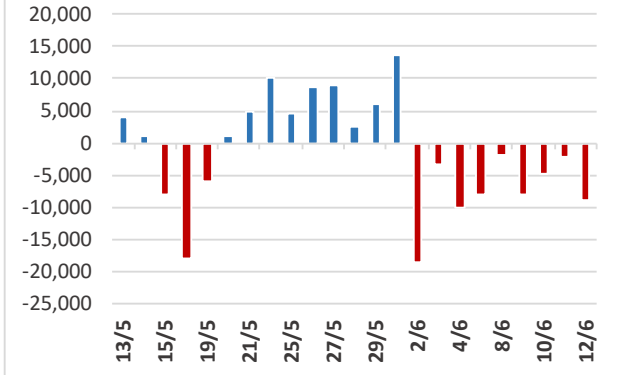
### Vị thế nắm giữ phái sinh của tổ chức



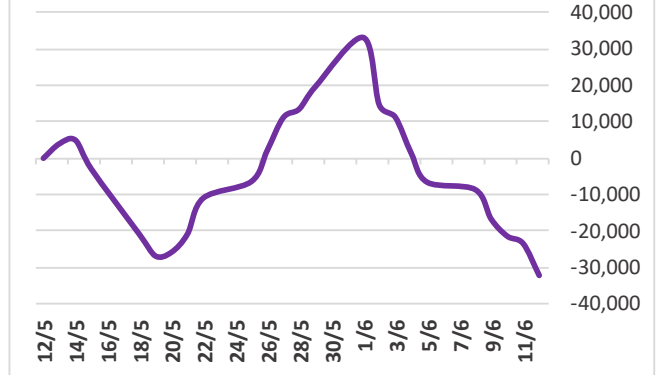
Ghi chú: số âm = hợp đồng short phái sinh

# BẢN TIN THỊ TRƯỜNG

### Bơm hút tiền ròng của NHNN theo ngày



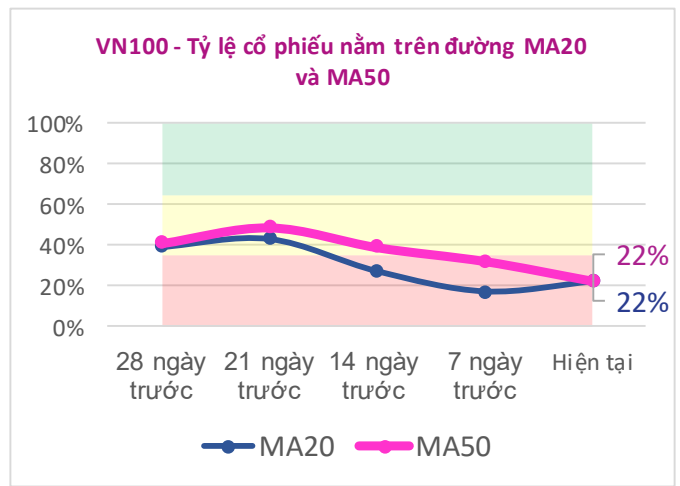
### Bơm hút tiền ròng của NHNN lũy kế (23 phiên)



### Các mã cổ phiếu ảnh hưởng đến VnIndex 5 ngày gần nhất

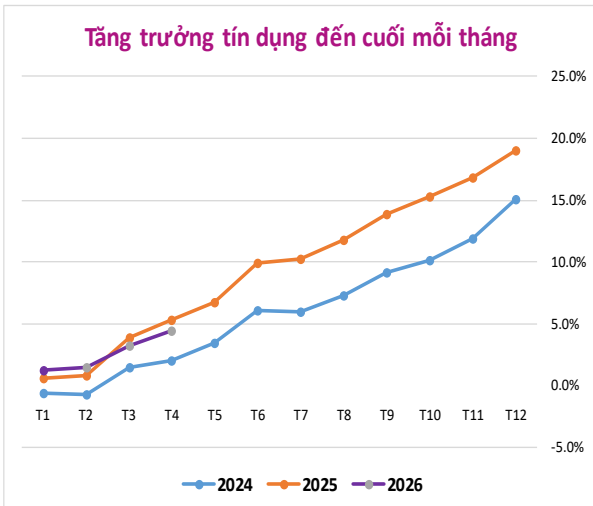
STB (+0.4)	SSI (-0.4)	BSR (-0.4)	FPT (-0.5)	PLX (-0.5)
MWG (-0.5)	VJC (-0.5)	BVH (-0.6)	MSN (-0.6)	GEX (-0.7)
TCB (-0.7)	CTG (-0.8)	VPB (-0.8)	HPG (-1.0)	GEE (-1.2)
VRE (-1.3)	BID (-1.5)	VPL (-1.7)	VHM (-11.6)	VIC (-18.8)

### Tỷ lệ cổ phiếu nằm trên đường MA20 và MA50

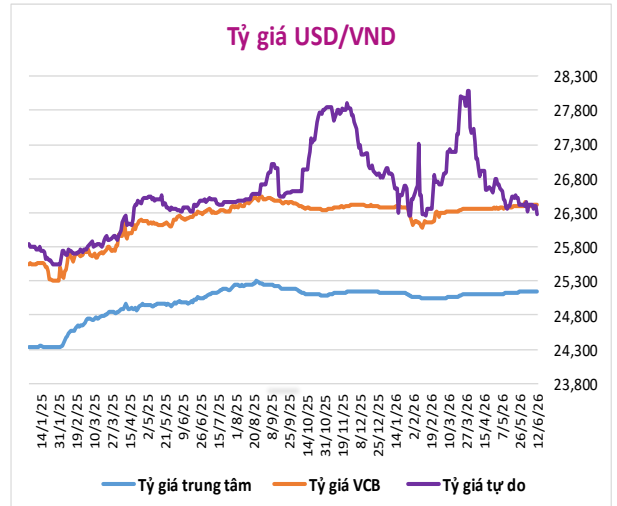


### Tăng trưởng tín dụng và tỷ giá

#### Tăng trưởng tín dụng đến cuối mỗi tháng



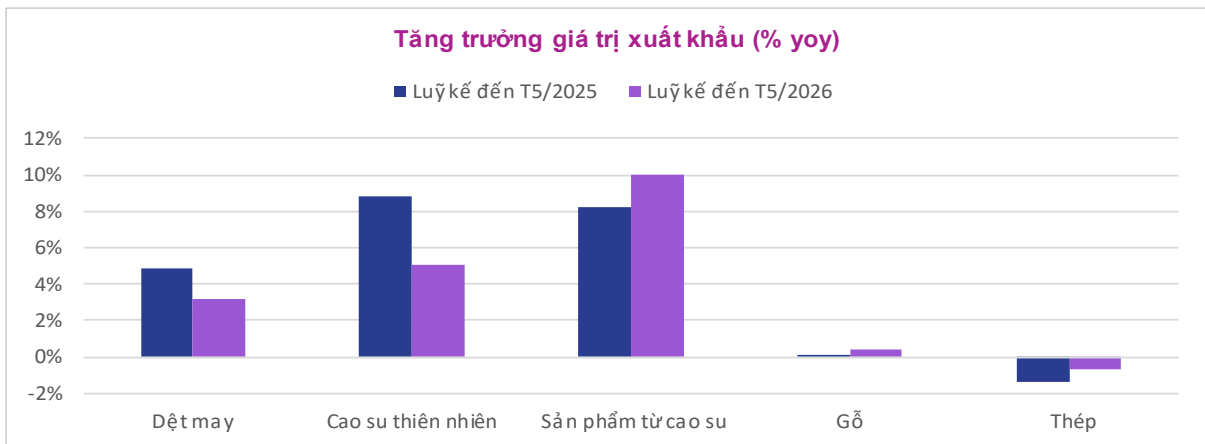
#### Tỷ giá USD/VND



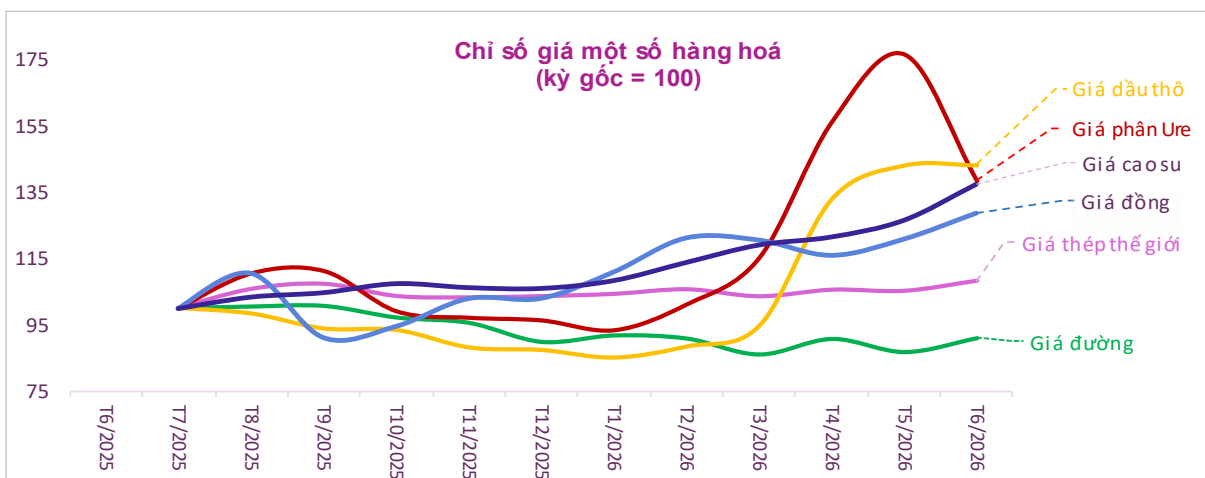
## Chỉ tiêu vĩ mô Việt Nam

Chỉ tiêu	03/2026	04/2026	05/2026	Nhận xét
Chỉ số PMI	51.2	50.5	52.8	PMI duy trì trên 50 điểm, tăng so với 2 tháng trước đó, một phần nhờ nỗ lực tích trữ hàng hoá
Sản xuất công nghiệp (YoY)	6.9%	9.9%	8.8%	Duy trì tăng trưởng dương và khá ổn định
Tổng mức bán lẻ hàng hoá (YoY)	12.1%	12.1%	11.8%	Duy trì tăng trưởng dương và khá ổn định
Kim ngạch xuất khẩu (YoY)	20.1%	22.8%	18.0%	Duy trì tăng trưởng dương và khá ổn định
Kim ngạch nhập khẩu (YoY)	27.8%	35.7%	33.8%	Duy trì tăng trưởng dương và khá ổn định
Tỷ lệ lạm phát (YoY)	4.7%	5.5%	5.6%	Lạm phát tiếp tục tăng mạnh đáng lo ngại
Tỷ giá VCB USD/VND (MoM)	0.5%	0.0%	0.10%	Tỷ giá vẫn đang bình ổn

## Tăng trưởng xuất khẩu một số ngành hàng



## Diễn biến giá một số loại hàng hoá



## ĐIỂM TIN

### TIN NỔI BẬT

**Ông Trump 'quay xe' trong vài giờ: Hủy kế hoạch chiếm Đèo Kharg, tuyên bố sắp ký thỏa thuận hòa bình với Iran.** Sáng 11/6 theo giờ Mỹ, Tổng thống Donald Trump cảnh báo Mỹ sẽ tấn công mạnh và chiếm lấy hạ tầng năng lượng của Iran ngay tối hôm đó. Nhưng chỉ sau vài giờ, ông đổi ý và tuyên bố hai nước sắp đạt thỏa thuận. Vào ngày 11/6, Tổng thống Mỹ Donald Trump khẳng định Washington đã gần đạt thỏa thuận hòa bình với Tehran, rút lại lời đe dọa chỉ vài giờ trước đó là quân đội sẽ tổ chức các cuộc tấn công mới và chiếm hạ tầng năng lượng của Iran. Tổng thống Mỹ phát biểu tại Nhà Trắng: "Các vấn đề đã gần như hoàn thiện...Eo biển Hormuz sẽ chính thức mở cửa ngay sau khi chúng tôi ký kết và điều đó có thể sẽ diễn ra rất sớm". Hiện tại, mâu thuẫn lớn nhất là Tehran từ chối dỡ bỏ phong tỏa tại eo biển Hormuz hoặc từ bỏ chương trình hạt nhân. Về phần mình, Mỹ cũng nhiều lần từ chối yêu cầu của Iran về việc dỡ bỏ trước các lệnh trừng phạt như một điều kiện tiên quyết để mở lại eo biển. (Nguồn: vietnambiz.vn)



## TIN QUỐC TẾ

**IMF hạ dự báo tăng trưởng Eurozone, cảnh báo lạm phát tăng tốc:** Quỹ Tiền tệ Quốc tế (IMF) ngày 11/6 cảnh báo cú sốc giá năng lượng do cuộc chiến tại Trung Đông, hiện đã bước sang tháng thứ 4, sẽ kéo giảm tăng trưởng của Khu vực sử dụng đồng tiền chung châu Âu (Eurozone) mạnh hơn dự kiến trước đó, đồng thời làm gia tăng lạm phát. Theo dự báo mới, tăng trưởng kinh tế Eurozone trong năm nay chỉ đạt 0,9%, thấp hơn mức 1,1% được IMF đưa ra hồi tháng Tư, trước khi tăng lên 1,2% vào năm 2027. Để ứng phó, Ngân hàng Trung ương châu Âu (ECB) đã quyết định nâng lãi suất chuẩn lên 2,25% và được IMF dự báo sẽ tiếp tục tăng thêm 0,25 điểm phần trăm vào cuối năm nay nhằm kiềm chế lạm phát. (Nguồn: vneconomy.vn)

**WB hạ mạnh dự báo tăng trưởng kinh tế toàn cầu:** Ngân hàng Thế giới (WB) vừa hạ dự báo tăng trưởng kinh tế toàn cầu năm 2026 xuống mức 2,5% (thấp hơn mức 2,9% của năm ngoái) và cảnh báo lạm phát neo ở mức 4% do tác động lan rộng từ xung đột tại Trung Đông. Theo đó, WB đã điều chỉnh giảm dự báo của 2/3 số quốc gia trên thế giới: Trung Quốc giảm còn 4,2%, Ấn Độ xuống 6,6% và Eurozone chỉ đạt 0,8%; điểm sáng hiếm hoi là Mỹ vẫn giữ nguyên mức dự báo 2,2% nhờ lợi thế sản xuất năng lượng và làn sóng đầu tư AI. Các cú sốc địa chính trị đã khiến giá dầu Brent dự báo vọt lên trung bình 94 USD/thùng và làm gián đoạn nghiêm trọng nguồn cung phân bón, đe dọa an ninh lương thực toàn cầu. Đặc biệt, các nước đang phát triển tại châu Á được đánh giá là chịu tổn thất nặng nề nhất. Để ứng phó, WB thông báo sẽ lập tức giải ngân gói hỗ trợ khẩn cấp 60 tỷ USD (có thể xem xét nâng lên 100 tỷ USD trong 15 tháng tới) nhằm giúp các quốc gia này vượt qua khủng hoảng. (Nguồn: vietnambiz.vn)

## TIN THỊ TRƯỜNG

**Thị trường chứng khoán Mỹ** ghi nhận diễn biến khởi sắc đồng loạt trong phiên giao dịch vừa qua khi lực cầu lan rộng, kích hoạt làn sóng mua vào mạnh mẽ ở các nhóm ngành. Chỉ số Dow Jones Industrial Average chinh phục các mốc tâm lý quan trọng khi tăng mạnh 929,97 điểm, tương đương 1.86%, đóng cửa ở mức 50,848.75 điểm. Trong khi đó, dòng tiền tích cực đổ vào rõ cổ phiếu công nghệ đã giúp Nasdaq Composite tăng vọt 640.16 điểm, tương đương 2.54%, vươn lên mốc 25,809.66 điểm. Chỉ số S&P 500 cũng ngập tràn sắc xanh khi bứt phá 127.31 điểm, tương đương 1.75% lên mức 7,394.30 điểm. Sự bứt phá đồng loạt này cho thấy tâm lý nhà đầu tư đang trở nên vô cùng tích cực trước các biến động toàn cầu, chủ động giải ngân vào các tài sản rủi ro, đồng thời kỳ vọng tạo hiệu ứng lan tỏa mạnh đến các thị trường khu vực châu Á. (Nguồn: VIX tổng hợp)

CHỈ SỐ	ĐIỂM	+/-	+/- (%)
Dow Jones	50848.75	929.97	1.86
S&P 500	7394.30	127.31	1.75
Nasdaq	25809.66	640.16	2.54
FTSE100	10303.88	49.07	0.48
Euro Stoxx 50	6065.60	55.65	0.93
DAX	24209.71	14.40	0.06
Nikkei 225	66818.50	2639.23	4.11
Shanghai	3987.01	-6.22	-0.16
KOSPI	7763.95	33.13	0.43

**Giá dầu thô thế giới** tiếp đà lao dốc trong phiên giao dịch sáng nay khi căng thẳng giữa Mỹ và Iran có dấu hiệu hạ nhiệt, làm gia tăng kỳ vọng về một thỏa thuận nhằm chấm dứt xung đột. Chốt phiên giao dịch trước đó, giá dầu thô Brent sụt giảm 2,9% xuống mức 90,38 USD/thùng và tiếp tục lụi về mức 89,04 USD/thùng trong phiên sáng nay. Trong khi đó, giá dầu WTI cũng sụt giảm 2,6% xuống còn 87,71 USD/thùng ở phiên trước, và hiện tiếp tục giảm mạnh 1,61 USD xuống mốc 86,30 USD/thùng. Sự sụt giảm đồng loạt này diễn ra ngay sau khi Tổng thống Mỹ hủy bỏ kế hoạch tấn công Iran, làm lu mờ hoàn toàn những lo ngại về nguồn cung bất chấp bối cảnh dữ liệu từ Cơ quan Thông tin Năng lượng Mỹ (EIA) vừa công bố cho thấy lượng dầu thô tồn kho của quốc gia này giảm mạnh tới 7,2 triệu thùng. (Nguồn: VIX tổng hợp)

**Giá vàng thế giới** ghi nhận đã phục hồi tích cực sau khi căng thẳng Mỹ - Iran có dấu hiệu hạ nhiệt (Mỹ hủy kế hoạch tấn công). Cụ thể, chốt phiên ngày thứ Năm, giá vàng giao ngay tăng 2% lên mức 4.153,71 USD/ounce; trái lại, giá vàng giao tháng 8 khép phiên giảm nhẹ 0,5% xuống còn 4.114 USD/ounce. Sang đầu phiên sáng nay (12/6), đã tăng tiếp diễn bao phủ thị trường khi giá vàng giao ngay nhích thêm 0,12% lên mốc 4.215,6 USD/ounce, đồng thời giá vàng giao tháng 8 cũng bật tăng mạnh 3% vươn lên mức 4.238,4 USD/ounce. (Nguồn: VIX tổng hợp)

## TIN TRONG NƯỚC

**Kinh tế Việt Nam đối mặt thách thức kép từ tỷ giá và điểm nghẽn hấp thụ vốn:** Trước kịch bản Fed có khả năng chưa thể cắt giảm lãi suất trong năm 2026 do lạm phát Mỹ neo cao, Việt Nam đang chịu áp lực lớn trong việc bảo vệ tỷ giá và giữ chân dòng vốn ngoại. Cùng với đó, nền kinh tế trong nước ghi nhận tình trạng tắc nghẽn giải ngân dù thanh khoản dồi dào. Cụ thể, tăng trưởng tín dụng 5 tháng đầu năm chỉ đạt 5,72%, trong khi tổng cung tiền ước tính chỉ tăng 2,5 - 2,6%. Cấu trúc tiền tệ cũng có sự dịch chuyển bất thường khi lượng tiền mặt ngoại hệ thống tăng đột biến từ 9% lên 11% tổng phương tiện thanh toán (tương đương khoảng 13 tỷ USD bị rút ra), và tiền gửi cá nhân hiện cao gấp 1,1 lần tiền gửi tổ chức. Ngoài ra, tiến độ giải ngân ngân sách vẫn rất chậm, thể hiện qua việc thu ngân sách 5 tháng đầu năm đạt 53% kế hoạch (tương đương 1,3 triệu tỷ đồng) nhưng chi ngân sách mới chỉ đạt 22% dự toán. (Nguồn: vietnambiz.vn)

**Việt Nam đạt mục tiêu kinh tế số chiếm 30% GDP vào năm 2030:** Theo Quyết định số 1033/QĐ-TTg vừa được phê duyệt về Chương trình phát triển kinh tế số và xã hội số giai đoạn 2026 - 2030, Việt Nam hướng tới xây dựng nền kinh tế số năng động dựa trên nền tảng số, dữ liệu và trí tuệ nhân tạo (AI). Chương trình đặt ra hàng loạt mục tiêu trọng tâm: tỷ trọng giá trị tăng thêm của kinh tế số đạt khoảng 30% GDP; hỗ trợ tối thiểu 500.000 doanh nghiệp nhỏ và vừa chuyển đổi số và giá trị thanh toán không dùng tiền mặt gấp 30 lần GDP. Về mặt xã hội số, phần đầu 100% hộ gia đình được tiếp cận internet cáp quang tốc độ 1 Gb/s; mạng 5G phủ sóng 99% dân số; 100% công dân từ 14 tuổi trở lên có tài khoản định danh điện tử và đào tạo năng lực số cơ bản cho tối thiểu 10 triệu lượt người lao động. Để hiện thực hóa, Chương trình đã đề ra 15 nhóm nhiệm vụ trọng tâm, bao gồm phát triển hạ tầng số, ứng dụng AI, phát triển kinh tế dữ liệu và bảo đảm an ninh mạng. (Nguồn: vietstock.vn)

## Danh mục theo dõi trung hạn

STT	Mã	Ngành	Chỉ số cơ bản				Chỉ số định giá				Giá thị trường (12/6/26)		
			% LNST Q3/25 (YoY)	% LNST Q4/25 (YoY)	Biên lợi nhuận ròng Q3/25	Biên lợi nhuận ròng Q4/25	ROE Chỉ số (TTM) Năm: 2025 (TTM)	ROA Chỉ số (TTM) Năm: 2025 (TTM)	Book Value	EPS		P/B	P/E
1	ACB	Ngân hàng	10.6%	-38.7%	51.1%	33.9%	17.6%	1.7%	18,401	3,042	1.44	8.7	26,500
2	ANV	Thủy sản	915.5%	4610.8%	14.2%	11.9%	31.6%	18.7%	13,226	3,748	1.54	5.4	20,400
3	BFC	Phân bón	14.0%	-29.9%	3.6%	2.8%	19.3%	8.6%	29,657	7,003	1.91	8.1	56,500
4	BID	Ngân hàng	16.7%	45.3%	28.8%	38.2%	18.8%	1.0%	24,726	4,342	1.66	9.5	41,050
5	BMP	VLXD	21.0%	13.2%	22.9%	20.3%	44.0%	37.4%	35,151	15,010	3.84	9.0	135,000
6	BSR	Đầu khí	175.1%	3739.7%	2.6%	8.1%	8.9%	6.0%	12,079	1,036	2.33	27.1	28,100
7	CTD	Xây dựng	217.2%	117.8%	4.0%	2.3%	8.6%	2.5%	90,563	7,540	0.78	9.4	70,800
8	CTG	Ngân hàng	63.9%	12.3%	37.8%	47.4%	21.1%	1.3%	23,129	4,488	1.44	7.4	33,400
9	CTR	Xây dựng	15.5%	8.8%	4.3%	4.1%	30.5%	7.8%	18,086	5,242	4.85	16.7	87,800
10	DCM	Phân bón	171.9%	16.6%	11.0%	10.3%	18.7%	11.7%	20,390	3,706	1.87	10.3	38,200
11	DGC	Hóa chất	9.0%	-16.3%	28.6%	24.0%	20.8%	17.1%	40,566	8,397	1.13	5.4	45,750
12	DGW	Bán lẻ	39.2%	10.3%	2.3%	2.0%	16.9%	5.5%	15,690	2,508	2.48	15.5	38,900
13	DHA	Khai thác đá	111.3%	146.3%	32.8%	18.4%	24.0%	21.7%	32,319	7,258	1.48	6.6	47,900
14	FOX	Viễn thông	26.2%	22.8%	18.4%	17.3%	31.2%	13.7%	15,202	4,719	5.16	16.6	78,500
15	FPT	Phần mềm	17.1%	19.5%	16.9%	14.8%	23.6%	11.7%	25,683	6,590	2.86	11.2	73,500
16	GAS	Đầu khí	1.3%	-32.4%	7.3%	3.2%	17.7%	13.0%	28,038	4,796	3.04	17.7	85,100
17	GEG	Điện	267.5%	676.3%	11.9%	16.3%	11.5%	4.6%	15,665	2,282	0.85	5.8	13,350
18	GMD	Dịch vụ	-3.6%	76.4%	27.7%	40.9%	11.7%	8.9%	34,842	5,162	2.18	14.72	76,000
19	HAG	Nông nghiệp	23.1%	345.5%	22.8%	50.7%	18.1%	8.6%	11,191	1,762	1.36	8.65	15,250
20	HDG	Bất động sản	85.0%	482.5%	47.2%	42.2%	9.0%	4.9%	22,644	2,570	0.93	8.23	21,150
21	HHV	Xây dựng	23.3%	58.1%	16.7%	16.7%	5.1%	1.5%	24,481	1,364	0.47	8.36	11,400
22	HPG	Thép	32.8%	38.4%	11.0%	8.4%	12.6%	6.4%	17,096	2,021	1.36	11.48	23,200
23	HT1	Xi măng	278.5%	413.6%	4.6%	4.3%	5.5%	3.5%	13,336	718	1.02	18.95	13,600
24	KBC	Bất động sản	54.8%	2477.5%	23.2%	40.3%	9.1%	3.8%	28,399	2,365	1.08	12.98	30,700
25	KDH	Bất động sản	692.5%	101.7%	47.9%	43.7%	5.2%	3.2%	18,865	1,456	1.22	15.87	23,100
26	LCG	Xây dựng	9.6%	130.2%	7.1%	4.7%	5.7%	2.2%	13,112	723	0.70	12.67	9,160
27	MCH	Thực phẩm	-18.9%	-11.1%	22.6%	22.7%	44.5%	21.6%	17,480	6,336	7.45	20.57	130,300
28	MML	Thực Phẩm	419.5%	79.6%	4.3%	6.3%	11.6%	5.0%	15,282	1,819	1.94	16.27	29,600
29	MSH	Hàng May mặc	54.2%	17.4%	12.2%	14.6%	28.7%	13.3%	19,626	5,962	1.72	5.65	33,700
30	MSN	Thực phẩm	43.4%	48.4%	8.8%	9.9%	9.6%	3.0%	29,647	4,448	2.40	15.98	71,100
31	MSR	Khai khoáng	101.5%	207.9%	0.3%	9.3%	0.1%	0.0%	11,076	10	3.49	3769.02	38,700
32	MWG	Bán lẻ	121.4%	144.9%	4.5%	4.9%	23.0%	9.1%	22,575	4,814	3.38	15.87	76,400
33	NAF	Nước trái cây	55.8%	26.3%	7.0%	7.6%	16.5%	6.7%	11,491	2,140	4.38	23.51	50,300
34	NLG	Bất động sản	679.5%	-62.1%	12.5%	29.6%	4.8%	2.5%	30,559	1,951	0.83	13.02	25,400
35	NT2	Điện	383.5%	641.4%	11.1%	21.9%	25.0%	12.6%	16,880	3,926	1.33	5.71	22,400
36	NTP	VLXD	49.9%	-6.3%	16.0%	10.8%	25.1%	14.8%	24,742	5,805	2.02	8.60	49,900
37	PLX	Đầu khí	441.0%	14.2%	0.8%	0.9%	9.2%	3.2%	22,781	2,305	1.76	17.38	40,050
38	POW	Điện	109.2%	585.3%	12.1%	7.9%	6.5%	2.8%	13,307	1,019	1.01	13.24	13,500
39	PVS	Đầu khí	73.3%	73.5%	3.5%	9.9%	11.8%	5.0%	31,694	3,722	1.21	10.34	38,500
40	QNS	Đường	-28.4%	-2.8%	14.2%	22.4%	18.6%	13.6%	28,956	5,231	1.66	9.21	48,200
41	SBT	Đường	-13.0%	-19.2%	3.7%	2.8%	6.7%	2.2%	13,938	866	1.55	24.88	21,550
42	SHB	Ngân hàng	49.8%	8.3%	40.7%	39.0%	19.1%	1.5%	14,800	2,605	0.93	5.30	13,800
43	SIP	Bất động sản	21.7%	6.3%	17.1%	17.4%	25.3%	5.0%	24,181	6,303	2.15	8.25	52,000
44	STB	Ngân hàng	31.8%	-176.5%	33.0%	-35.8%	10.3%	0.7%	31,756	3,150	2.23	22.51	70,900
45	TCB	Ngân hàng	14.2%	104.1%	46.4%	47.2%	15.4%	2.3%	25,331	3,663	1.23	8.53	31,250
46	TCM	Hàng May mặc	-21.4%	-24.2%	7.1%	5.4%	11.4%	6.7%	21,823	2,419	0.93	8.37	20,250
47	TRC	Cao su	60.4%	-68.8%	49.0%	15.2%	13.1%	11.5%	69,312	8,669	1.10	8.82	76,500
48	VCB	Ngân hàng	5.3%	0.7%	50.0%	45.0%	16.6%	1.6%	27,231	4,213	2.26	14.62	61,600
49	VGT	Hàng May mặc	56.0%	57.7%	7.1%	8.4%	9.1%	4.4%	20,090	2,666	0.56	4.20	11,200
50	VHC	Thủy sản	33.5%	-43.4%	13.1%	9.0%	14.4%	10.6%	44,495	6,465	1.28	8.83	57,100
51	VJC	Hàng không	-43.9%	43618.4%	1.9%	1.7%	10.1%	1.8%	42,005	3,589	4.30	50.37	180,800
52	VNM	Sản phẩm từ sữa	4.5%	31.7%	14.8%	16.6%	26.6%	17.4%	16,499	4,504	3.58	13.10	59,000
53	VPB	Ngân hàng	76.8%	61.1%	36.6%	36.2%	14.6%	2.2%	22,722	3,070	1.14	8.47	26,000
54	VTP	Vận tải	-20.2%	17.3%	1.7%	2.6%	24.1%	5.8%	14,519	3,348	4.40	19.09	63,900

# BẢN TIN THỊ TRƯỜNG

## Tín hiệu kỹ thuật nền đáng chú ý

Mã	Thời gian	Mẫu nền	Giá cổ phiếu
SGP	12/6/2026 3:00 PM	Bullish Engulfing	22.8
VHM	12/6/2026 3:00 PM	Break Down	138.7
HCM	12/6/2026 3:00 PM	Bearish Engulfing	27

## Khuyến cáo sử dụng

Báo cáo phân tích được lập và phát hành bởi Công ty cổ phần Chứng khoán VIX (“VIX”). Báo cáo này không nhằm phát hành rộng rãi ra công chúng và chỉ mang tính chất cung cấp thông tin cho một số đối tượng nhất định, cũng như không được phép sao chép hoặc phân phối lại cho bất kỳ bên thứ ba nào khác. Tất cả những cá nhân, tổ chức nắm giữ báo cáo này đều phải tuân thủ những điều trên.

Báo cáo này không phải là một lời kêu gọi, đề nghị, mời chào mua hoặc bán bất kỳ mã chứng khoán nào. Các thông tin trong báo cáo nghiên cứu được chuẩn bị từ các thông tin công bố công khai, dữ liệu phát triển nội bộ và các nguồn khác được cho là đáng tin cậy, nhưng chưa được kiểm chứng độc lập bởi VIX và VIX sẽ không đại diện hoặc đảm bảo đối với tính chính xác, đúng đắn và đầy đủ của những thông tin này.

Toàn bộ những đánh giá, quan điểm và khuyến nghị đưa ra trong báo cáo có thể được thay đổi mà không báo trước. VIX không có nghĩa vụ phải cập nhật, sửa đổi hoặc bổ sung bản báo cáo cũng như không có nghĩa vụ thông báo cho tổ chức, cá nhân nhận được bản báo cáo này trong trường hợp các đánh giá, quan điểm hay khuyến nghị được đưa ra có sự thay đổi hoặc trở nên không còn chính xác.

Các mã chứng khoán trong bản báo cáo có thể không phù hợp với tất cả các nhà đầu tư, và nội dung của bản báo cáo không đề cập đến các nhu cầu đầu tư, mục tiêu và điều kiện tài chính của bất kỳ nhà đầu tư cụ thể nào. Trước khi thực hiện đầu tư bất kỳ mã chứng khoán nào nêu trong báo cáo này, nhà đầu tư nên liên hệ với những chuyên gia tư vấn đầu tư của họ để thảo luận về trường hợp cụ thể của mình.