

10/06/2026



# BÁO CÁO TRIỂN VỌNG CỔ PHIẾU

## TÓM TẮT

- ❖ Giá cổ phiếu GMD tích lũy tích cực trong ba tháng qua, dù thị trường chung đang kém thuận lợi. Vùng hỗ trợ mạnh đang là 68-72, nếu đánh mất vùng hỗ trợ này thì có thể lùi về vùng 56-58. Vùng kháng cự mạnh trước mắt vẫn là 85-86, nếu giá tăng và vượt qua được vùng này thì mục tiêu kế tiếp sẽ là vùng 100-104.
- ❖ Tiếp tục đánh giá triển vọng **TÍCH CỰC** với GMD, tuy nhiên, chú ý giá cổ phiếu có thể còn chịu áp lực điều chỉnh hoặc tích lũy do thị trường chung khá ảm đạm. Tiếp tục nắm giữ hoặc canh mua ở các vùng hỗ trợ.



Tên doanh nghiệp **CTCP Tập đoàn Gemadept**  
Mã cổ phần **GMD (HOSE)**

Mẫu hình kỹ thuật	Triển vọng	Vùng kháng cự	Vùng hỗ trợ
Tích lũy trên nền hỗ trợ	Tăng giá trung và dài hạn	85-86   100-104	68-72

## Đánh giá triển vọng

### Giá tích lũy trên nền hỗ trợ mạnh 69-72

Tiếp theo báo cáo “GMD - Bắt đầu chốt lời từng phần khi giá đạt vùng mục tiêu đầu tiên 80-81, và phần còn lại chốt lời ở vùng 85-86” gửi ngày 25/02/2026, và mới nhất là báo cáo cập nhật “GMD – Cập nhật kết quả kinh doanh quý I/2026” gửi ngày 08/05/2026 với đánh giá TÍCH CỰC, giá cổ phiếu GMD sau khi đạt ngưỡng kháng cự mạnh vùng 85-86 ở phiên 02/03 thì đã có phần điều chỉnh cho đến hiện tại. Điểm tích cực là giá chủ yếu tích lũy đi ngang trong vùng khoảng từ 68-80 trong ba tháng qua, với nền hỗ trợ mạnh vùng 68-72, trong bối cảnh thị trường chung kém thuận lợi trên nhiều nhóm ngành.

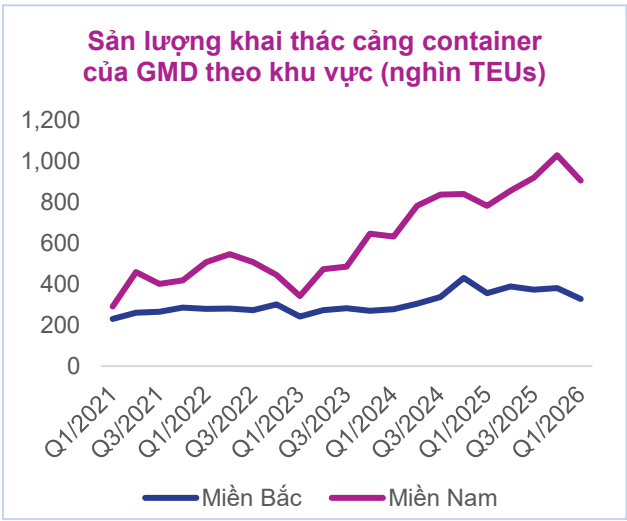
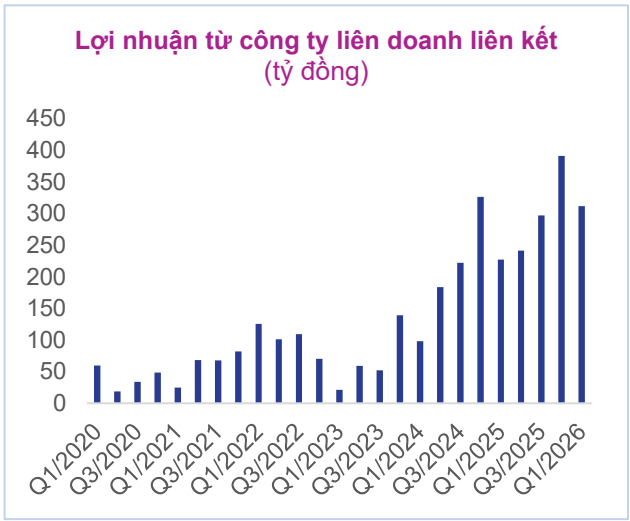
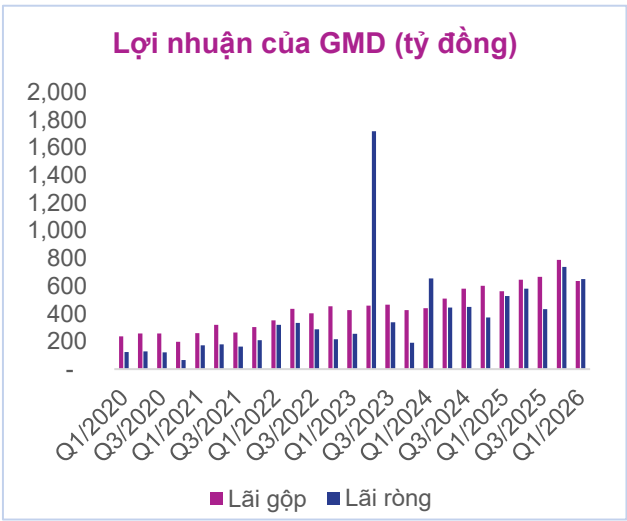
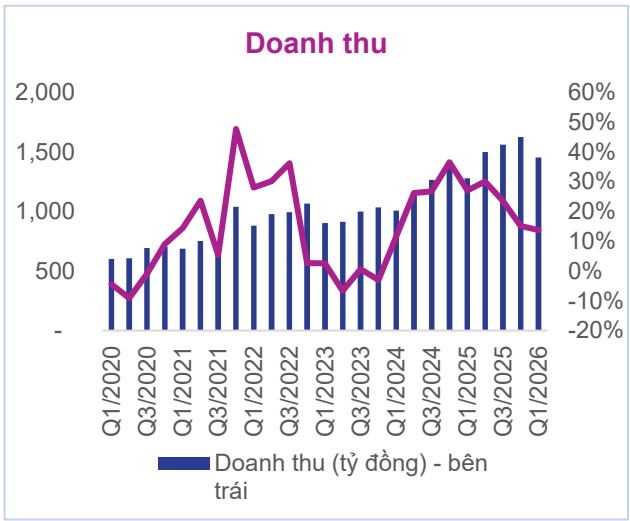
Nhìn chung GMD là cổ phiếu có nền tảng kinh doanh cũng như triển vọng tốt trong giai đoạn hiện tại, và có thể theo dõi để đầu tư. Tuy nhiên, trong môi trường vĩ mô thế giới cũng như trong nước đang bất định, thì giá GMD có thể còn chịu áp lực điều chỉnh hoặc tích lũy. Vùng hỗ trợ mạnh đang là 68-72, thấp hơn là vùng 56-58. Vùng kháng cự mạnh trước mắt vẫn là 85-86, nếu giá tăng và vượt qua được vùng này thì mục tiêu kế tiếp sẽ là vùng 100-104.

**Kiến nghị:** Nhà đầu tư nếu có cổ phiếu này trong danh mục thì có thể tiếp tục nắm giữ trung và dài hạn, hoặc theo dõi để mua tại các vùng hỗ trợ nếu có điều chỉnh giảm trong ngắn hạn để có lợi thế về giá.

Biểu đồ GMD:



# BÁO CÁO TRIỂN VỌNG CỔ PHIẾU



Nguồn: GMD

## KHUYẾN CÁO SỬ DỤNG

*Báo cáo phân tích được lập và phát hành bởi Công ty cổ phần Chứng khoán VIX ("VIX"). Báo cáo này không nhằm phát hành rộng rãi ra công chúng và chỉ mang tính chất cung cấp thông tin cho một số đối tượng nhất định, cũng như không được phép sao chép hoặc phân phối lại cho bất kỳ bên thứ ba nào khác. Tất cả những cá nhân, tổ chức nắm giữ báo cáo này đều phải tuân thủ những điều trên.*

*Báo cáo này không phải là một lời kêu gọi, đề nghị, mời chào mua hoặc bán bất kỳ mã chứng khoán nào. Các thông tin trong báo cáo nghiên cứu được chuẩn bị từ các thông tin công bố công khai, dữ liệu phát triển nội bộ và các nguồn khác được cho là đáng tin cậy, nhưng chưa được kiểm chứng độc lập bởi VIX và VIX sẽ không đại diện hoặc đảm bảo đối với tính chính xác, đúng đắn và đầy đủ của những thông tin này.*

*Toàn bộ những đánh giá, quan điểm và khuyến nghị đưa ra trong báo cáo có thể được thay đổi mà không báo trước. VIX không có nghĩa vụ phải cập nhật, sửa đổi hoặc bổ sung bản báo cáo cũng như không có nghĩa vụ thông báo cho tổ chức, cá nhân nhận được bản báo cáo này trong trường hợp các đánh giá, quan điểm hay khuyến nghị được đưa ra có sự thay đổi hoặc trở nên không còn chính xác.*

*Các mã chứng khoán trong bản báo cáo có thể không phù hợp với tất cả các nhà đầu tư, và nội dung của bản báo cáo không đề cập đến các nhu cầu đầu tư, mục tiêu và điều kiện tài chính của bất kỳ nhà đầu tư cụ thể nào. Trước khi thực hiện đầu tư bất kỳ mã chứng khoán nào nêu trong báo cáo này, nhà đầu tư nên liên hệ với những chuyên gia tư vấn đầu tư của họ để thảo luận về trường hợp cụ thể của mình.*