

ĐIỂM TIN TÍN HIỆU KỸ THUẬT

Tin tức quan trọng và tín hiệu kỹ thuật đáng chú ý

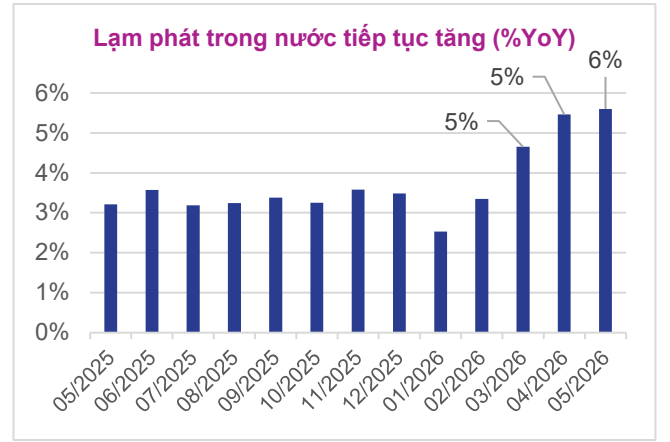
CUỐI NGÀY



ĐIỂM TIN

TIN NỔI BẬT

Lạm phát trong nước trong tháng 5 tiếp tục tăng, lên mức 5,6%: Số liệu vừa được Cục Thống kê – Bộ Tài chính công bố sáng nay 03/06, trong đó đáng chú ý là tình hình lạm phát tiếp tục gây lo ngại. Cụ thể, Chỉ số giá tiêu dùng (CPI) tháng 5 tăng 0,29% so với tháng trước, CPI tháng 5 tăng 3,61% so với tháng 12/2025 và tăng 5,60% so với cùng kỳ năm trước. Tính chung năm tháng đầu năm 2026, CPI tăng 4,31% so với cùng kỳ năm trước; lạm phát cơ bản tăng 4,04%. Lạm phát tăng 0,29% so với tháng trước do giá điện, nước sinh hoạt tăng cùng với nhu cầu sử dụng cao trong thời tiết nắng nóng; giá vật liệu xây dựng, nhà ở thuê, giá xăng tăng. Cụ thể, nhóm nhà ở, điện nước, chất đốt và vật liệu xây dựng tăng 0,96% (tác động làm tăng CPI chung 0,22 điểm phần trăm), chủ yếu tăng giá ở một số mặt hàng sau: giá thuê nhà tăng 0,71%; giá điện sinh hoạt tăng 2,38%; giá nước sinh hoạt tăng 1,41%...Nhóm giao thông tăng 0,83% (tác động làm CPI chung tăng 0,08 điểm phần trăm), chủ yếu do: chỉ số giá xăng tăng 2,12%; phí học bằng lái xe tăng 0,82%...(Nguồn: Cục Thống kê-Bộ Tài chính)



TIN QUỐC TẾ

Lạm phát Eurozone bất ngờ vượt ngưỡng 3% lần đầu tiên sau 3 năm, ECB rơi vào thế khó: Kinh tế khu vực Eurozone vừa đón nhận một tín hiệu cảnh báo đáng lo ngại khi chỉ số giá tiêu dùng đồng loạt ghi nhận mức tăng mạnh mẽ, bất chấp các nỗ lực thắt chặt tiền tệ trước đó. Cụ thể, tỷ lệ lạm phát toàn khu vực dẫn dắt xu hướng leo thang khi chính thức bứt phá vượt ngưỡng 3% lần đầu tiên kể từ năm 2023, chốt tháng báo cáo với áp lực chi phí sinh hoạt đè nặng lên người dân và doanh nghiệp. Ở chiều đồng pha, giá cả các mặt hàng năng lượng và dịch vụ cốt lõi cũng nhích thêm với biên độ rộng, trực tiếp thu hẹp dư địa hạ lãi suất của Ngân hàng Trung ương Châu Âu (ECB) trong các kỳ họp tới. Diễn biến căng thẳng này càng trở nên nổi bật khi đặt cạnh mục tiêu kiểm soát lạm phát dài hạn ở mức 2% của giới chức điều hành, qua đó tiếp tục tạo áp lực lớn lên thị trường tài chính và khiến giới đầu tư duy trì tâm lý thận trọng. (Nguồn: bbw.vn)

Vàng chính thức phá vỡ "pháo đài" trái phiếu Mỹ trong dự trữ toàn cầu: Dự trữ chiến lược toàn cầu đang chứng kiến một dịch chuyển mang tính lịch sử khi cấu trúc tài sản an toàn đồng loạt ghi nhận sự hoán đổi vị trí đầy bất ngờ. Cụ thể, khối lượng tích trữ vàng của các ngân hàng trung ương dẫn dắt xu hướng bứt phá khi chính thức vượt qua giá trị nắm giữ trái phiếu kho bạc Mỹ, đánh dấu việc phá vỡ "pháo đài" tài sản định danh bằng đồng USD vốn thống trị nhiều thập kỷ qua. Ở chiều đồng pha, xu hướng gia tăng tỷ trọng kim loại quý cũng nhích thêm mạnh mẽ tại hàng loạt quốc gia từ Châu Âu đến các nền kinh tế mới nổi nhằm bảo vệ hệ thống tài chính trước các rủi ro địa chính trị. Diễn biến đảo chiều ngoạn mục này càng trở nên nổi bật khi đặt cạnh các động thái can thiệp tiền tệ và kiểm soát lạm phát nghiêm ngặt của giới chức toàn cầu, qua đó tiếp tục tạo động lực nâng tầm vị thế định hình dòng vốn của vàng và thu hút sự chú ý đặc biệt từ giới đầu tư. (Nguồn: cafef.vn)

TIN THỊ TRƯỜNG

Thị trường chứng khoán Mỹ vừa khép lại một phiên giao dịch khởi sắc khi đồng loạt duy trì sắc xanh, bất chấp sự phân hóa tại các thị trường quốc tế. Cụ thể, chỉ số công nghiệp Dow Jones dẫn dắt đà tăng khi cộng thêm mạnh mẽ 228,91 điểm (+0,45%), chốt phiên ở mức 51.307,79 điểm. Chỉ số S&P 500 cũng giữ vững đà tăng khi nhích thêm 9,82 điểm (+0,13%), đóng cửa tại 76.609,78 điểm. Trong khi đó, chỉ số công nghệ Nasdaq ghi nhận mức tăng với biên độ hẹp hơn là 7,09 điểm (+0,03%), khép phiên tại mức 27.093,90 điểm. Sự đồng pha bứt phá của Phố Wall càng trở nên nổi bật khi đặt cạnh diễn biến giằng co của chứng khoán Châu Âu hay Châu Á, qua đó tiếp tục tạo động lực thúc đẩy tâm lý lạc quan cho giới đầu tư. (Nguồn: VIX tổng hợp)

Giá dầu thô thế giới tiếp tục ghi nhận một phiên giao dịch khởi sắc khi đồng loạt duy trì sắc xanh, bất chấp những diễn biến giằng co trước đó. Cụ thể, giá dầu Brent dẫn dắt đà tăng khi cộng thêm 1,07%, chốt phiên giao dịch ở mức 96 USD/thùng. Giá dầu WTI của Mỹ cũng giữ vững đà tăng khi nhích thêm 1,7%, đóng cửa tại 93,76 USD/thùng và tiếp tục bứt phá mạnh mẽ 2,13% lên mức 95,76 USD/thùng vào đầu phiên sáng nay. Sự đồng pha bứt phá của giá năng lượng toàn cầu càng trở nên nổi bật khi đặt cạnh những tín hiệu trái chiều từ các cuộc đàm phán giữa Mỹ và Iran liên quan đến việc mở lại eo biển Hormuz, qua đó tiếp tục tạo động lực thúc đẩy đà tăng của thị trường và tác động mạnh mẽ đến tâm lý lạc quan của giới đầu tư. (Nguồn: VIX tổng hợp)

Giá vàng thế giới tiếp tục trải qua một phiên giao dịch đầy áp lực khi giá kim loại quý chịu sự giằng co mạnh mẽ, bất chấp các nỗ lực phục hồi trước đó. Cụ thể, giá vàng giao ngay dẫn dắt xu hướng suy yếu khi chạt vật neo quanh mốc tâm lý quan trọng 4.500 USD/oz, chốt phiên giao dịch ở thế phòng thủ trước đà tăng mạnh mẽ của đồng USD và lợi suất trái phiếu kho bạc Mỹ. Ở chiều đồng pha, áp lực từ phía các dòng vốn lớn cũng nhích thêm khi quỹ hoán đổi danh mục vàng lớn nhất thế giới SPDR Gold Trust tiếp tục duy trì động thái bán ròng, làm suy giảm đáng kể lực đỡ của thị trường. (Nguồn: VIX tổng hợp)

CHỈ SỐ	ĐIỂM	+/-	+/- (%)
Dow Jones	51307.79	228.91	0.45
S&P 500	76609.78	9.82	0.13
Nasdaq	27093.90	7.09	0.03
FTSE100	10373.51	34.56	0.33
Euro Stoxx 50	6105.75	70.80	1.17
DAX	25124.17	121.13	0.48
Nikkei 225	67742.00	807.67	1.21
Shanghai	4075.10	17.36	0.43
KOSPI	8801.49	13.11	0.15

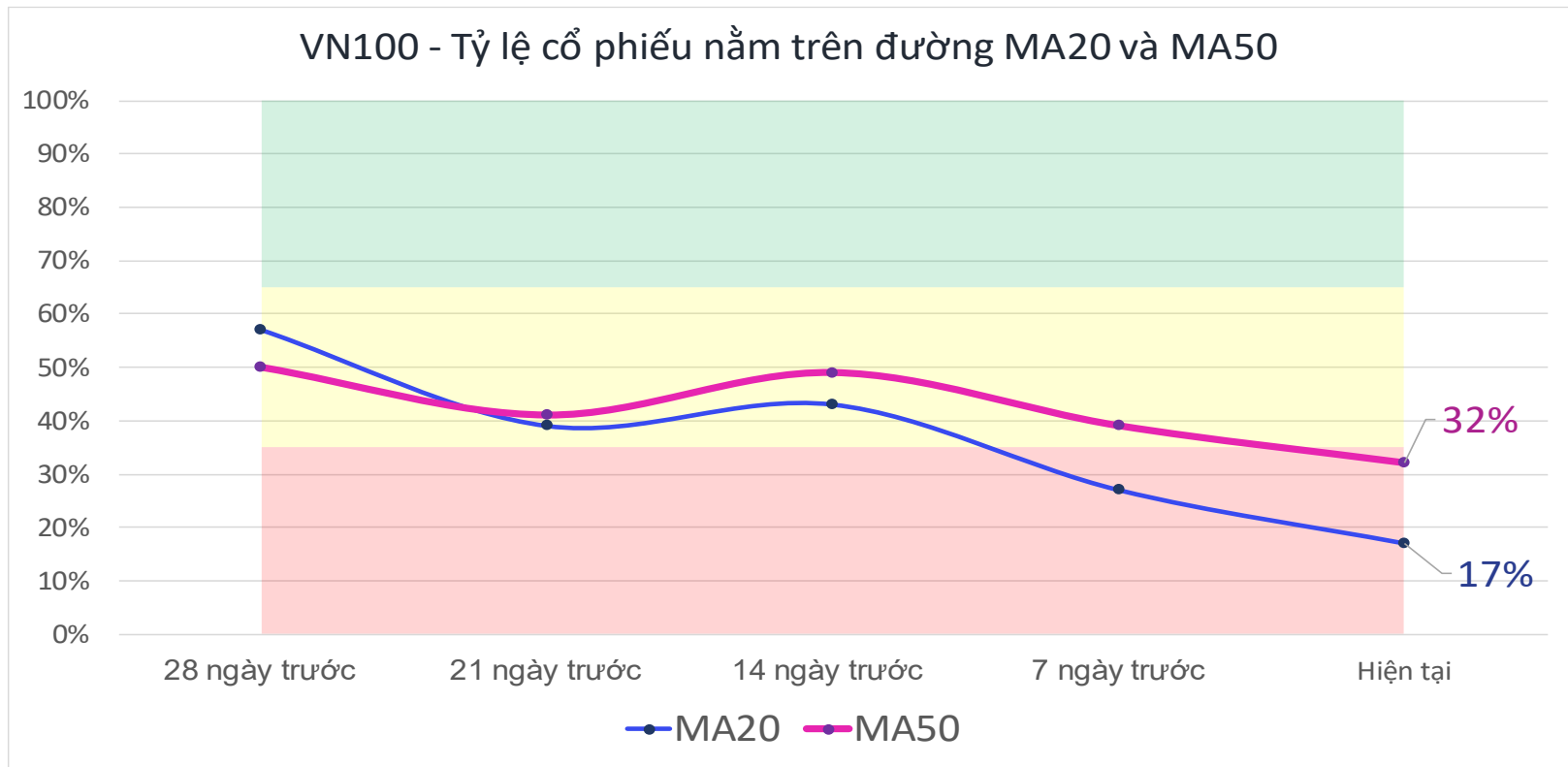
TIN TRONG NƯỚC

Kinh tế Việt Nam đối mặt áp lực "kép", lạm phát rình rập, tăng trưởng nguy cơ giảm tốc vì giá năng lượng: Kinh tế vĩ mô Việt Nam đang đứng trước những thách thức lớn khi áp lực từ thị trường năng lượng toàn cầu đồng loạt gia tăng mạnh mẽ. Cụ thể, rủi ro lạm phát trong nước dẫn dắt mối lo ngại khi chỉ số CPI bình quân được dự báo có thể nhích thêm từ 0,5% đến 0,8%, đẩy lạm phát năm nay tiến sát rào cản mục tiêu 4,5% của Quốc hội. Ở chiều ngược lại, đà bứt phá của GDP lại chịu tác động trái chiều khi chi phí đầu vào tăng cao có nguy cơ làm giảm tốc độ tăng trưởng kinh tế từ 0,3% đến 0,5% so với kịch bản tối ưu. Sự cộng hưởng tiêu cực này càng trở nên nổi bật khi đặt cạnh diễn biến tăng nóng hơn 50% của giá dầu Brent và WTI thế giới do căng thẳng kéo dài tại Trung Đông, qua đó tiếp tục tạo áp lực đè nặng lên chính sách điều hành tiền tệ và duy trì trạng thái thận trọng cho giới đầu tư. (Nguồn: bbw.vn)

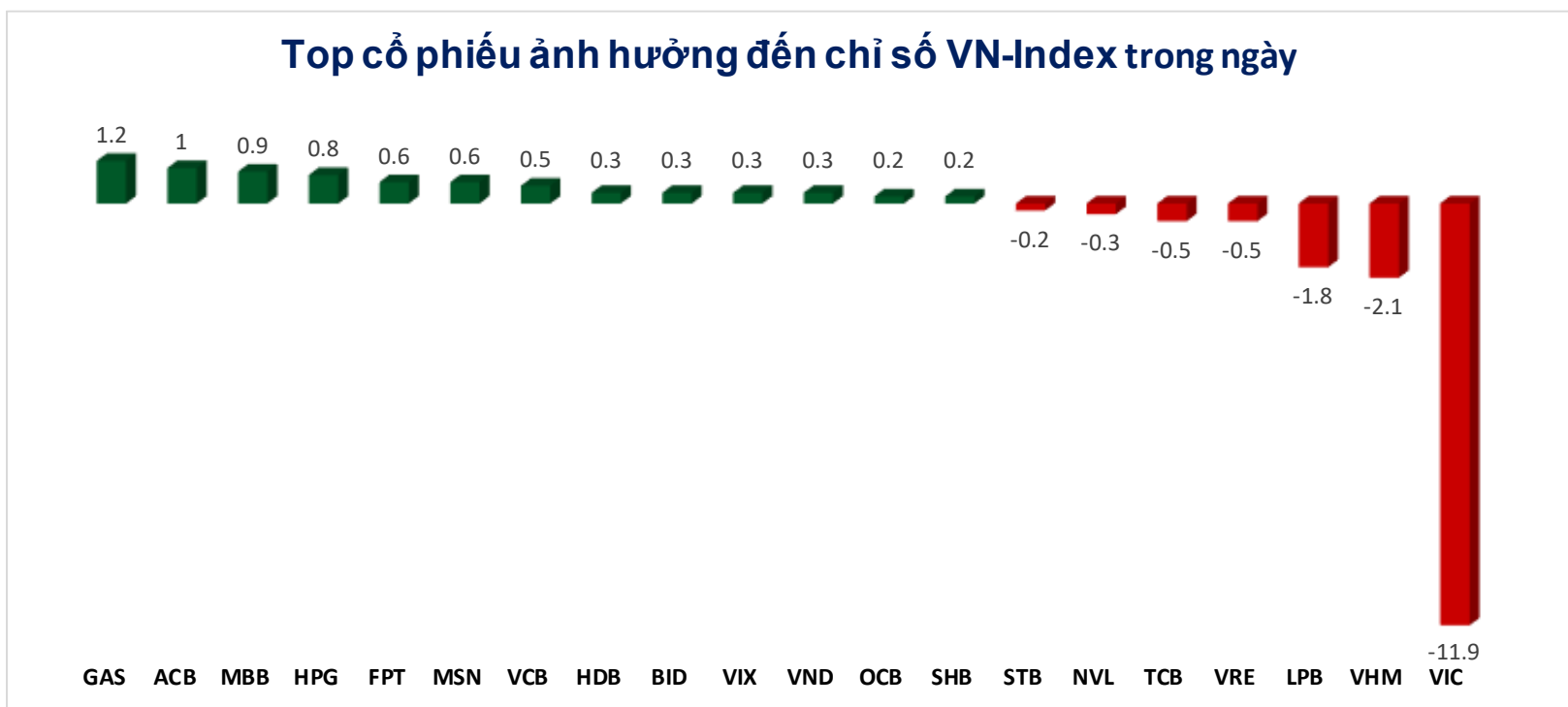
Sức ép bủa vây hệ thống ngân hàng, lãi suất liên ngân hàng tăng vọt: Thanh khoản hệ thống ngân hàng đang chịu áp lực căng thẳng trên diện rộng khi dòng tiền điều hành đồng loạt ghi nhận những tín hiệu thắt chặt mạnh mẽ. Cụ thể, mặt bằng lãi suất liên ngân hàng dẫn dắt đà tăng vọt khi lãi suất kỳ hạn qua đêm bứt phá mạnh mẽ tiến sát ngưỡng 11%, chốt các phiên giao dịch gần đây ở mức cao nhất trong vòng hơn 1 năm qua. Ở chiều đồng pha, áp lực từ phía tỷ giá trung tâm và nhu cầu thu mua ngoại tệ tăng cao cũng nhích thêm sức ép, buộc Ngân hàng Nhà nước phải liên tục can thiệp đẩy cao khối lượng hút tiền qua kênh tín phiếu. Sự co hẹp đáng kể của lượng tiền mặt lưu thông này càng trở nên nổi bật khi đặt cạnh tốc độ tăng trưởng tín dụng đang hồi phục trở lại trong những tháng đầu năm, qua đó tiếp tục tạo áp lực đè nặng lên chi phí vốn của các nhà băng và duy trì trạng thái thận trọng cho giới đầu tư. (Nguồn: vneconomy.vn)

TÍN HIỆU KỸ THUẬT

Tỷ lệ cổ phiếu nằm trên đường MA20 và MA50 trong rổ VN100



Top các mã cổ phiếu ảnh hưởng đến VnIndex trong ngày



Top các mã cổ phiếu ảnh hưởng đến VnIndex trong 5 ngày gần nhất

VHM (+2.5)	FPT (+1.6)	ACB (+0.7)	MSB (-0.5)	GEE (-0.6)
MWG (-0.6)	STB (-0.7)	BCM (-0.7)	GVR (-0.8)	NVL (-0.8)
GAS (-1.0)	HDB (-1.7)	BSR (-2.0)	BID (-2.2)	CTG (-2.3)
VPB (-2.4)	LPB (-2.5)	TCB (-3.0)	VCB (-3.9)	VIC (-20.4)

June 3, 2026

Tín hiệu kỹ thuật nền đáng chú ý cuối phiên

Mã	Thời gian	Mẫu nến	Giá cổ phiếu
LPB	3/6/2026 3:00 PM	Break Down	48
IMP	3/6/2026 3:00 PM	Break Down	45.3
MSH	3/6/2026 3:00 PM	Break Down	34
MSN	3/6/2026 3:00 PM	Bullish Engulfing	75.1

Khuyến cáo sử dụng

Báo cáo phân tích được lập và phát hành bởi Công ty cổ phần Chứng khoán VIX ("VIX"). Báo cáo này không nhằm phát hành rộng rãi ra công chúng và chỉ mang tính chất cung cấp thông tin cho một số đối tượng nhất định, cũng như không được phép sao chép hoặc phân phối lại cho bất kỳ bên thứ ba nào khác. Tất cả những cá nhân, tổ chức nắm giữ báo cáo này đều phải tuân thủ những điều trên.

Báo cáo này không phải là một lời kêu gọi, đề nghị, mời chào mua hoặc bán bất kỳ mã chứng khoán nào. Các thông tin trong báo cáo nghiên cứu được chuẩn bị từ các thông tin công bố công khai, dữ liệu phát triển nội bộ và các nguồn khác được cho là đáng tin cậy, nhưng chưa được kiểm chứng độc lập bởi VIX và VIX sẽ không đại diện hoặc đảm bảo đối với tính chính xác, đúng đắn và đầy đủ của những thông tin này.

Toàn bộ những đánh giá, quan điểm và khuyến nghị đưa ra trong báo cáo có thể được thay đổi mà không báo trước. VIX không có nghĩa vụ phải cập nhật, sửa đổi hoặc bổ sung bản báo cáo cũng như không có nghĩa vụ thông báo cho tổ chức, cá nhân nhận được bản báo cáo này trong trường hợp các đánh giá, quan điểm hay khuyến nghị được đưa ra có sự thay đổi hoặc trở nên không còn chính xác.

Các mã chứng khoán trong bản báo cáo có thể không phù hợp với tất cả các nhà đầu tư, và nội dung của bản báo cáo không đề cập đến các nhu cầu đầu tư, mục tiêu và điều kiện tài chính của bất kỳ nhà đầu tư cụ thể nào. Trước khi thực hiện đầu tư bất kỳ mã chứng khoán nào nêu trong báo cáo này, nhà đầu tư nên liên hệ với những chuyên gia tư vấn đầu tư của họ để thảo luận về trường hợp cụ thể của mình.