

Ngày 25/06/2026



TOÀN CẢNH THỊ TRƯỜNG

GIỮA PHIÊN



Tổng quan thị trường

1861.84

-16.18

-0.86%

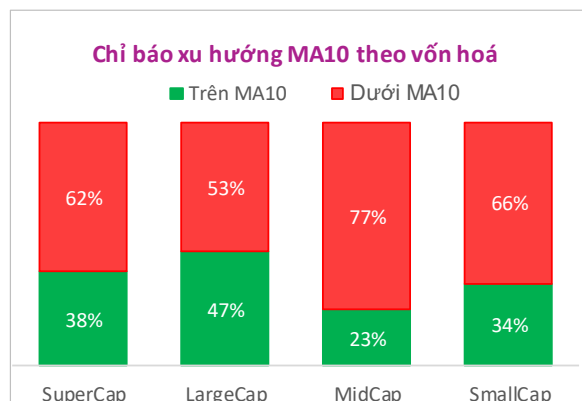


Phiên giao dịch sáng ngày 25/06/2026, chỉ số Vn-Index đang giảm điểm mạnh, tuy nhiên số lượng mã giảm đang chiếm ưu thế. So với phiên giao dịch ngày hôm trước, Vn-Index giảm -16,18 điểm, nhưng vẫn đang vận động trên đường trung bình 10 ngày. Trong số các mã cổ phiếu trụ có vốn hoá lớn nhất trong Vn-Index, mã cổ phiếu đang có mức tăng giá mạnh là: TCB(+1,2%), trong khi đó một số mã cổ phiếu đang có mức giảm giá mạnh là: VHM(-2,4%), GAS(-1,4%), VIC(-3,4%), GVR(-1,5%). Diễn biến của các chỉ báo dòng tiền cho thấy: Cả hai chỉ báo dòng tiền AccDist và OBV vẫn chưa phá vỡ xu hướng tăng.

Trong tháng 6/2026, khối ngoại tiếp tục đà bán ròng cổ phiếu với tổng giá trị là -13.034 tỷ đồng. Lũy kế từ đầu năm 2026 đến nay, khối ngoại đã bán ròng với tổng giá trị là -78.541 tỷ đồng. Trong phiên giao dịch sáng nay, khối ngoại đang bán ròng -565 tỷ đồng.

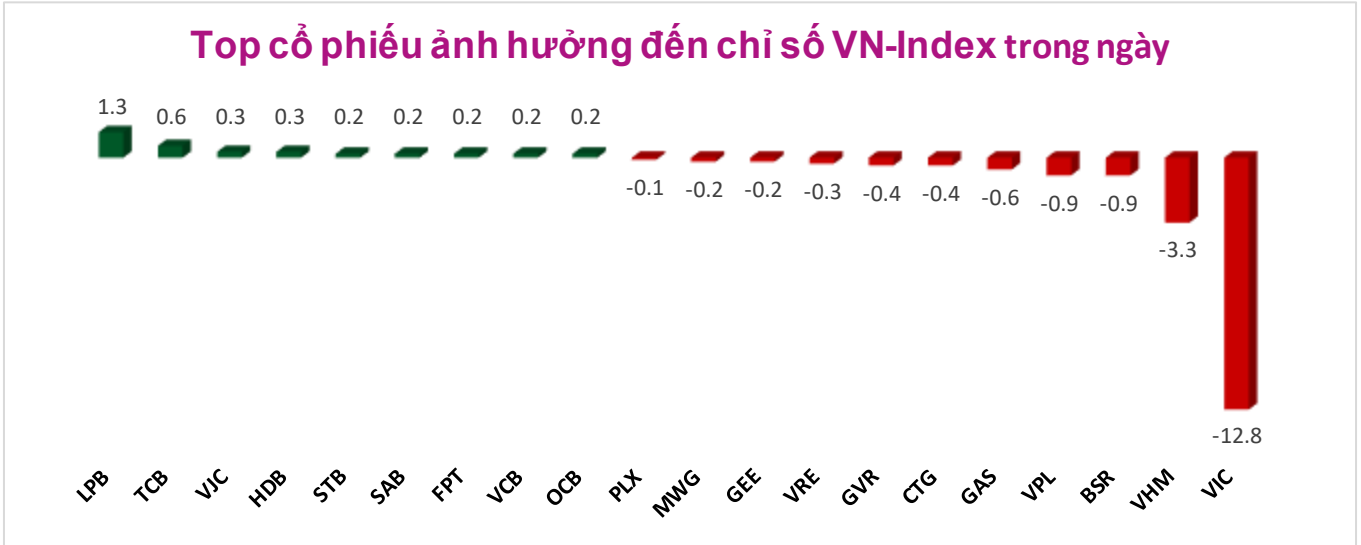
Chỉ báo xu hướng ngắn hạn

Chỉ báo xu hướng MA10 theo ngành		
Ngân hàng ↓	Bất động sản ↓	Chứng khoán ↓
Thép ↓	Phân bón ↓	Công nghệ ↓
Dầu khí ↓	Khu CN ↓	Thủy sản ↑
Bảo hiểm ↓	Xây dựng ↓	Cảng biển ↓
Mía đường ↓	Bán lẻ ↓	Đệt may ↑

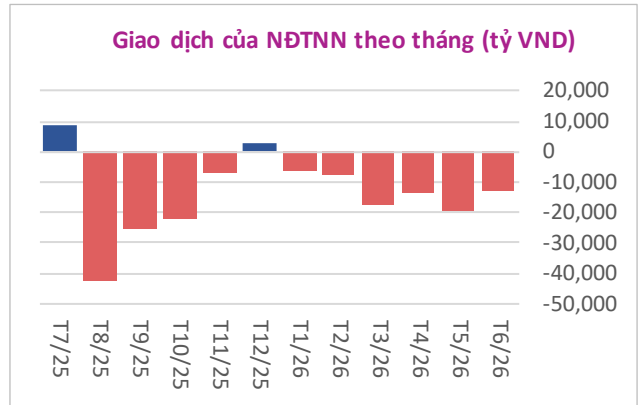
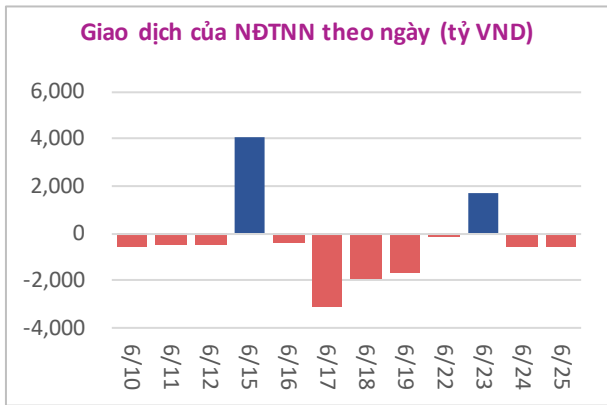


TOÀN CẢNH THỊ TRƯỜNG

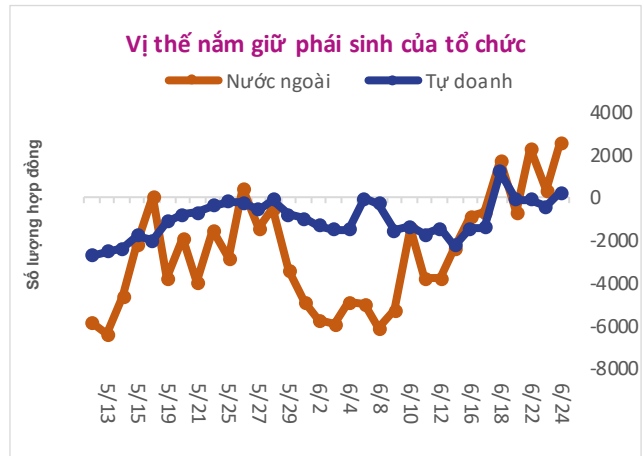
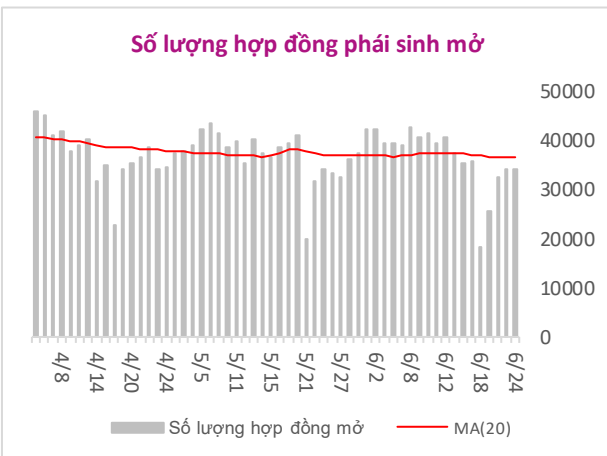
Nhóm dẫn dắt thị trường



Giao dịch của nhà đầu tư nước ngoài

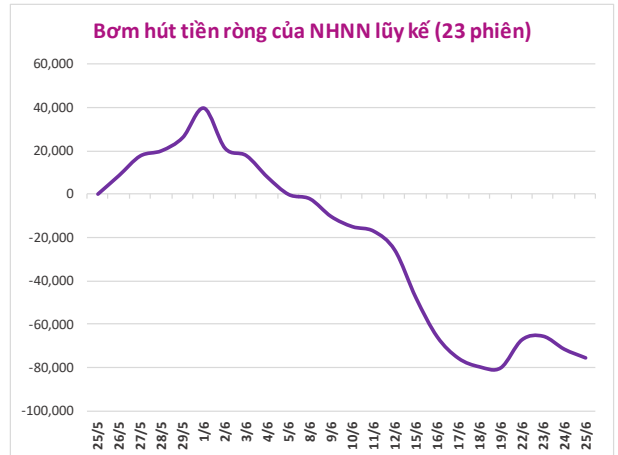
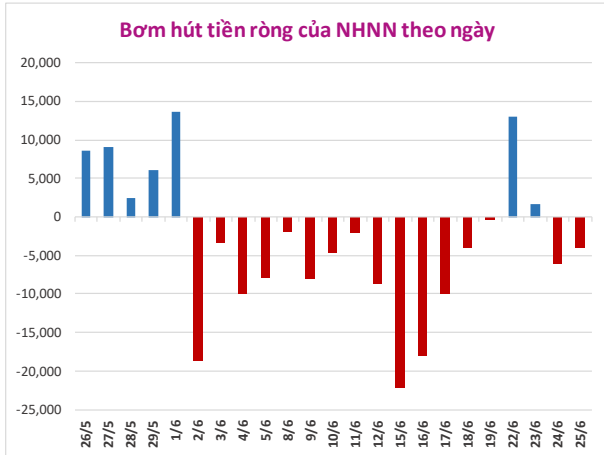


Thị trường phái sinh VN30



Ghi chú: số âm = hợp đồng short phái sinh

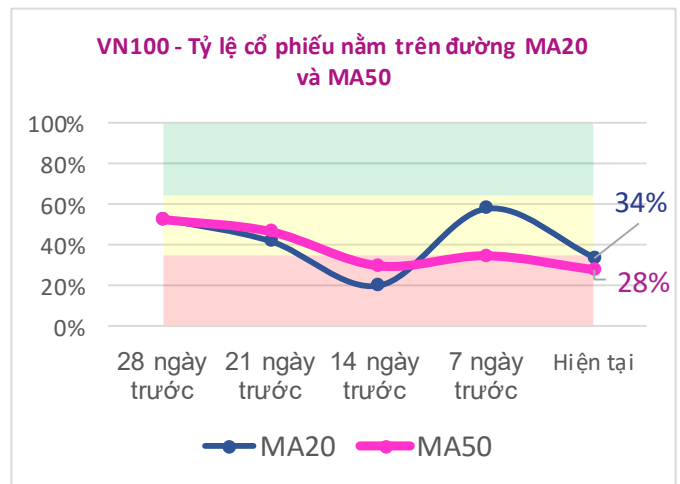
TOÀN CẢNH THỊ TRƯỜNG



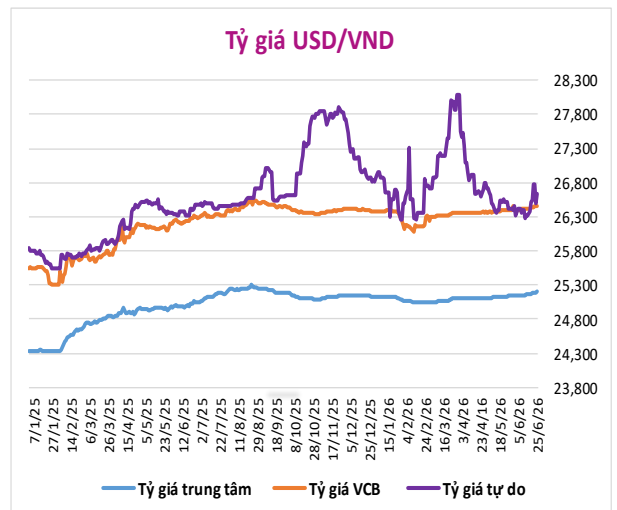
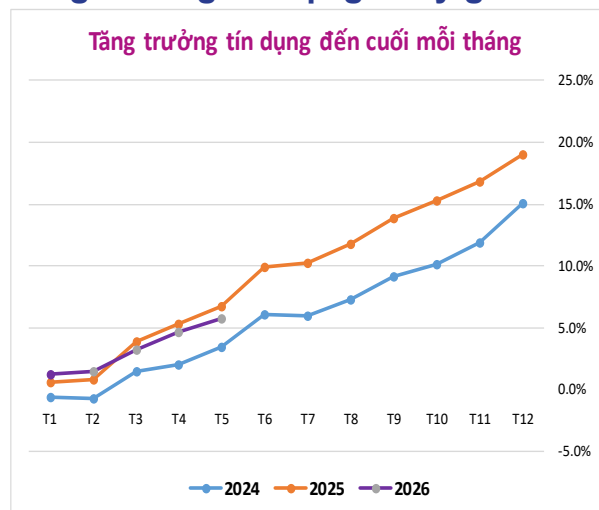
Các mã cổ phiếu ảnh hưởng đến VnIndex 5 ngày gần nhất

VIC (+28.2)	VHM (+9.8)	LPB (+6.3)	TCB (+2.9)	HDB (+0.7)
STB (+0.7)	VIX (-0.4)	VCB (-0.5)	MBB (-0.5)	MWG (-0.5)
BVH (-0.5)	PNJ (-0.5)	BID (-0.5)	SHB (-0.5)	SSI (-0.6)
GEE (-0.8)	VPL (-1.3)	BSR (-1.6)	GAS (-1.7)	GVR (-1.9)

Tỷ lệ cổ phiếu nằm trên đường MA20 và MA50



Tăng trưởng tín dụng và tỷ giá

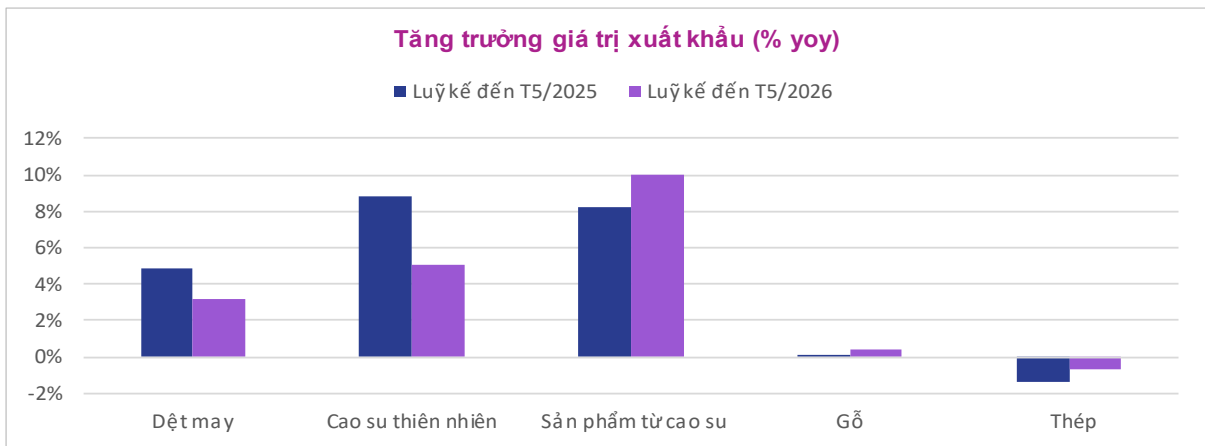


TOÀN CẢNH THỊ TRƯỜNG

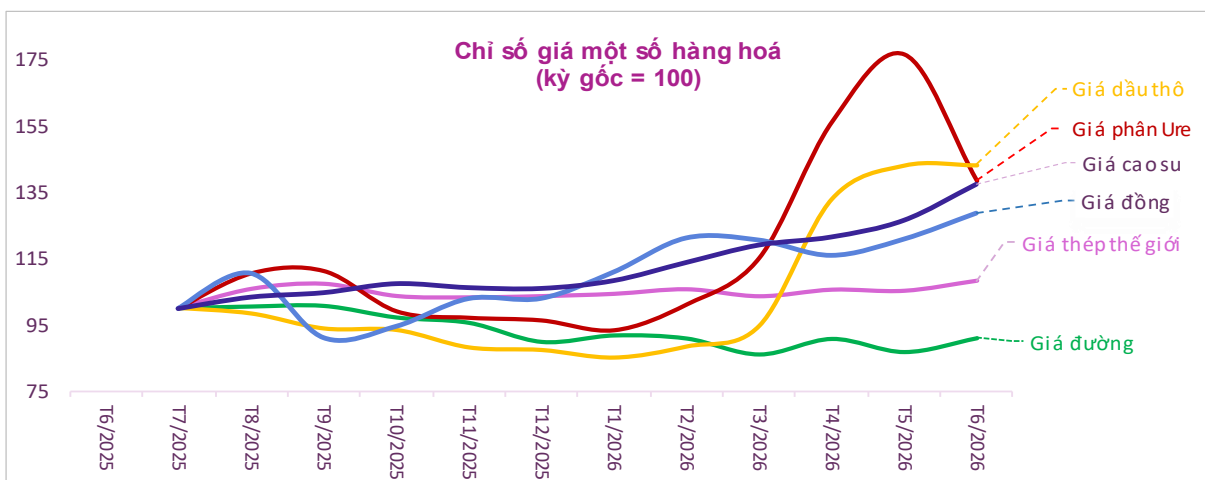
Chỉ tiêu vĩ mô Việt Nam

Chỉ tiêu	03/2026	04/2026	05/2026	Nhận xét
Chỉ số PMI	51.2	50.5	52.8	PMI duy trì trên 50 điểm, tăng so với 2 tháng trước đó, một phần nhờ nỗ lực tích trữ hàng hoá
Sản xuất công nghiệp (YoY)	6.9%	9.9%	8.8%	Duy trì tăng trưởng dương và khá ổn định
Tổng mức bán lẻ hàng hoá (YoY)	12.1%	12.1%	11.8%	Duy trì tăng trưởng dương và khá ổn định
Kim ngạch xuất khẩu (YoY)	20.1%	22.8%	18.0%	Duy trì tăng trưởng dương và khá ổn định
Kim ngạch nhập khẩu (YoY)	27.8%	35.7%	33.8%	Duy trì tăng trưởng dương và khá ổn định
Tỷ lệ lạm phát (YoY)	4.7%	5.5%	5.6%	Lạm phát tiếp tục tăng mạnh đáng lo ngại
Tỷ giá VCB USD/VND (MoM)	0.5%	0.0%	0.10%	Tỷ giá vẫn đang bình ổn

Tăng trưởng xuất khẩu một số ngành hàng



Diễn biến giá một số loại hàng hoá



ĐIỂM TIN

TIN NỔI BẬT

Bắc Ninh Được Chủ Trương Lên Thành Phố Trực Thuộc Trung Ương, Hướng Đến Hub Bán Dẫn Và AI: Thủ tướng Chính phủ vừa chính thức phê duyệt chủ trương phát triển tỉnh Bắc Ninh trở thành thành phố trực thuộc Trung ương. Quyết định này đánh dấu một bước ngoặt chiến lược, đưa Bắc Ninh bước vào giai đoạn chuyển mình mạnh mẽ từ một "thủ phủ công nghiệp" truyền thống sang mô hình đô thị thông minh, hiện đại và phát triển bền vững. Theo định hướng quy hoạch mới, Bắc Ninh sẽ tập trung dịch chuyển cơ cấu kinh tế sâu sắc sang phân khúc công nghệ cao. Mục tiêu cốt lõi của địa phương là xây dựng một hệ sinh thái toàn diện, phần đầu trở thành trung tâm (hub) đổi mới sáng tạo, nghiên cứu và sản xuất hàng đầu trong lĩnh vực công nghệ bán dẫn, vi mạch và trí tuệ nhân tạo (AI) của cả nước cũng như khu vực Đông Nam Á. Với việc nới rộng không gian phát triển và chính sách ưu đãi đột phá, bước đi chiến lược này được kỳ vọng sẽ tạo ra lực hút cực mạnh đối với làn sóng vốn đầu tư trực tiếp nước ngoài (FDI) thế hệ mới. Những tập đoàn công nghệ toàn cầu sẽ tìm thấy tại Bắc Ninh một bộ phận lý tưởng, góp phần đưa Việt Nam tham gia sâu hơn vào chuỗi giá trị bán dẫn toàn cầu. (Nguồn: bbw.vn)



TIN QUỐC TẾ

Các Quỹ ETF Đòn Bẩy Hàn Quốc Ước Tính Đã Bán Tháo 6 Tỷ USD Cổ Phiếu: Việc chỉ số KOSPI giảm sâu -9,99% trong phiên giao dịch ngày 23/06/2026 đã kích hoạt áp lực bán giải chấp (margin call) từ các quỹ ETF đòn bẩy tại Hàn Quốc. Giới phân tích ước tính các quỹ này đã phải cơ cấu lại danh mục với giá trị cổ phiếu xả ra khoảng 6 tỷ USD, vô tình tạo áp lực tâm lý đẩy chuyên lên thị trường tài chính khu vực. Tuy nhiên, áp lực kỹ thuật này đã nhanh chóng được hấp thụ. Ngay trong phiên tiếp theo ngày 24/06, dòng tiền định giá thấp nhập cuộc đã giúp chỉ số KOSPI đảo chiều hồi phục tốt với mức tăng 3,26% (lên 8.471,02 điểm). (Nguồn: bbw.vn)

Trung Quốc Có Siêu Máy Tính Mạnh Nhất Thế Giới: Hệ thống siêu máy tính LineShine của Trung Quốc đặt tại Thâm Quyển vừa chính thức vượt qua cỗ máy El Capitan của Mỹ để vươn lên dẫn đầu bảng xếp hạng TOP500 hệ thống mạnh nhất hành tinh. Đáng chú ý, đây là lần đầu tiên kể từ năm 2017 Trung Quốc giành lại ngôi vương công nghệ này. Điều đặc biệt là cỗ máy hoàn toàn sử dụng bộ vi xử lý LX2 do quốc gia này tự nghiên cứu và phát triển trong nước. Thành tựu đột phá này không chỉ thể hiện bước tiến lớn về năng lực tự chủ chuỗi cung ứng bán dẫn của Bắc Kinh trước các lệnh trừng phạt gắt gao từ phương Tây, mà còn khẳng định vị thế dẫn dắt trong xu hướng hội tụ công nghệ giữa siêu máy tính hiệu năng cao và trí tuệ nhân tạo (AI) toàn cầu, mở ra kỷ nguyên cạnh tranh công nghệ mới. (Nguồn: cafev.vn)

TIN THỊ TRƯỜNG

Thị trường chứng khoán Mỹ phiên ngày 24/6 ghi nhận sự phân hóa rõ rệt khi chỉ số Nasdaq Composite giảm 0,43% xuống còn 29.220,06 điểm và S&P 500 giảm 0,10% xuống 7.358,22 điểm, trong khi Dow Jones tăng 0,35% lên mức 51.848,90 điểm. Làn sóng chốt lời và bán tháo liên tục các cổ phiếu thuộc nhóm ngành bán dẫn (như Micron, Sandisk) sau giai đoạn tăng trưởng nóng là nguyên nhân chủ chốt gây áp lực giảm lên các chỉ số công nghệ. Dù vậy, giới chuyên gia đánh giá đợt điều chỉnh giảm này là cần thiết và lành mạnh để đưa định giá cổ phiếu về mức hợp lý trước khi mùa báo cáo tài chính tháng 7 bắt đầu. (Nguồn: VIX tổng hợp)

Giá Bitcoin tiếp tục lao dốc xuống sát mốc 60.000 USD, ghi nhận mức giảm hơn 50% so với đỉnh lịch sử 126.000 USD thiết lập vào tháng 10 năm ngoái. Áp lực đè nặng lên đồng tiền số lớn nhất thế giới đến từ làn sóng rút ròng liên tục tại các quỹ ETF Bitcoin giao ngay, kết hợp với xu hướng dòng tiền đầu cơ toàn cầu dịch chuyển mạnh sang lĩnh vực trí tuệ nhân tạo (AI). Môi trường vi mô kém thuận lợi cùng chính sách tiền tệ thắt chặt kéo dài của Fed đang khiến giới phân tích lo ngại về kịch bản giá có thể lùi sâu về vùng 55.000 USD. (Nguồn: VIX tổng hợp)

Giá vàng thế giới trong phiên giao dịch ngày 24/6/2026, thị trường tài chính thế giới chứng kiến đợt bán tháo lớn khiến vàng, bạc và Bitcoin đồng loạt xuyên thủng các ngưỡng tâm lý quan trọng. Nguyên nhân cốt lõi bắt nguồn từ việc đồng USD liên tục tăng giá mạnh và áp lực kỳ vọng Cục Dự trữ Liên bang Mỹ (Fed) dưới thời tân Chủ tịch Kevin Warsh sẽ duy trì lập trường cứng rắn, thậm chí có thể tăng lãi suất vào cuối năm để đối phó lạm phát. Điều này thúc đẩy dòng tiền đảo chiều khỏi chiến lược cược vào tài sản hữu hạn, trực tiếp ép giá vàng thế giới rơi xuống dưới mốc 4.000 USD/ounce lần đầu tiên sau 7 tháng. (Nguồn: VIX tổng hợp)

	CHỈ SỐ	ĐIỂM	+/-	+/- (%)
	Dow Jones	51848.90	182.06	0.35
	S&P 500	7358.22	-7.24	-0.10
	Nasdaq	29220.06	-127.22	-0.43
	FTSE100	10461.63	32.78	0.31
	Euro Stoxx 50	6219.46	-11.09	-0.18
	DAX	24740.36	-153.22	-0.62
	Nikkei 225	71385.00	1596.62	2.29
	Shanghai	4110.81	4.56	0.11
	KOSPI	8471.02	267.18	3.26

TIN TRONG NƯỚC

TP.HCM Phê Duyệt Ranh Giới Lập Quy Hoạch Khu Vực TOD Xung Quanh Metro Số 2: Ủy ban nhân dân TP.HCM vừa chính thức phê duyệt ranh giới và phạm vi lập quy hoạch cho các khu vực phát triển đô thị theo định hướng giao thông công cộng (TOD) dọc tuyến Metro số 2 (Bến Thành - Tham Lương). Quyết định này nhằm tối ưu hóa giá trị quỹ đất xung quanh các nhà ga, thu hút nguồn vốn đầu tư tư nhân và tái thiết lập không gian đô thị hiện đại, đồng bộ. Phạm vi quy hoạch bao gồm các khu đất có bán kính từ 500 đến 800 mét tính từ tâm các nhà ga, ưu tiên phát triển mô hình đô thị đa chức năng gồm thương mại, dịch vụ, nhà ở cao tầng và không gian công cộng tiện ích. (Nguồn: vneconomy.vn)

Chính Phủ Muốn Tăng Thu Ngân Sách, Bội Chi Và Trần Nợ Công Giai Đoạn 2026-2030: Chính phủ vừa đề xuất khung kế hoạch tài chính quốc gia giai đoạn 2026-2030 với nhiều điều chỉnh quan trọng nhằm tạo dư địa vốn cho phát triển cơ sở hạ tầng. Theo đó, mục tiêu tỷ lệ huy động vào ngân sách nhà nước được kỳ vọng đạt bình quân khoảng 18% GDP, đồng thời trần nợ công được đề xuất nới rộng lên mức 50% GDP thay vì mức kiểm soát chặt chẽ trước đây. Đặc biệt, tỷ lệ bội chi ngân sách nhà nước cũng được kiến nghị nâng lên mức khoảng 5% GDP để tăng cường nguồn lực đầu tư công cho các dự án trọng điểm quốc gia, trong bối cảnh nền kinh tế bước vào giai đoạn tăng tốc mới. (vietnambiz.vn)

TOÀN CẢNH THỊ TRƯỜNG

Danh mục theo dõi trung hạn

STT	Mã	Ngành	Chỉ số cơ bản				Chỉ số định giá				Giá thị trường (25/6/26)		
			% LNST Q3/25 (YoY)	% LNST Q4/25 (YoY)	Biên lợi nhuận ròng Q3/25	Biên lợi nhuận ròng Q4/25	ROE Chỉ số (TTM) Năm: 2025 (TTM)	ROA Chỉ số (TTM) Năm: 2025 (TTM)	Book Value	EPS		P/B	P/E
1	ACB	Ngân hàng	10.6%	-38.7%	51.1%	33.9%	17.6%	1.7%	18,401	3,042	1.22	7.4	22,500
2	ANV	Thủy sản	915.5%	4610.8%	14.2%	11.9%	31.6%	18.7%	13,226	3,748	1.72	6.1	22,700
3	BFC	Phân bón	14.0%	-29.9%	3.6%	2.8%	19.3%	8.6%	29,657	7,003	1.87	7.9	55,500
4	BID	Ngân hàng	16.7%	45.3%	28.8%	38.2%	18.8%	1.0%	24,726	4,342	1.70	9.7	42,150
5	BMP	VLXD	21.0%	13.2%	22.9%	20.3%	44.0%	37.4%	35,151	15,010	4.29	10.0	150,700
6	BSR	Đầu khí	175.1%	3739.7%	2.6%	8.1%	8.9%	6.0%	12,079	1,036	2.04	23.8	24,700
7	CTD	Xây dựng	217.2%	117.8%	4.0%	2.3%	8.6%	2.5%	90,563	7,540	0.79	9.4	71,100
8	CTG	Ngân hàng	63.9%	12.3%	37.8%	47.4%	21.1%	1.3%	23,129	4,488	1.45	7.5	33,650
9	CTR	Xây dựng	15.5%	8.8%	4.3%	4.1%	30.5%	7.8%	18,086	5,242	4.62	15.9	83,600
10	DCM	Phân bón	171.9%	16.6%	11.0%	10.3%	18.7%	11.7%	20,390	3,706	1.72	9.5	35,100
11	DGC	Hóa chất	9.0%	-16.3%	28.6%	24.0%	20.8%	17.1%	40,566	8,397	1.20	5.8	48,600
12	DGW	Bán lẻ	39.2%	10.3%	2.3%	2.0%	16.9%	5.5%	15,690	2,508	2.53	15.8	39,700
13	DHA	Khai thác đá	111.3%	146.3%	32.8%	18.4%	24.0%	21.7%	32,319	7,258	1.58	7.0	51,000
14	FOX	Viễn thông	26.2%	22.8%	18.4%	17.3%	31.2%	13.7%	15,202	4,719	4.95	16.0	75,300
15	FPT	Phần mềm	17.1%	19.5%	16.9%	14.8%	23.6%	11.7%	25,683	6,590	2.78	10.8	71,300
16	GAS	Đầu khí	1.3%	-32.4%	7.3%	3.2%	17.7%	13.0%	28,038	4,796	2.79	16.3	78,200
17	GEG	Điện	267.5%	676.3%	11.9%	16.3%	11.5%	4.6%	15,665	2,282	0.86	5.9	13,500
18	GMD	Dịch vụ	-3.6%	76.4%	27.7%	40.9%	11.7%	8.9%	34,842	5,162	2.14	14.41	74,400
19	HAG	Nông nghiệp	23.1%	345.5%	22.8%	50.7%	18.1%	8.6%	11,191	1,762	1.33	8.46	14,900
20	HDG	Bất động sản	85.0%	482.5%	47.2%	42.2%	9.0%	4.9%	22,644	2,570	0.92	8.11	20,850
21	HHV	Xây dựng	23.3%	58.1%	16.7%	16.7%	5.1%	1.5%	24,481	1,364	0.46	8.21	11,200
22	HPG	Thép	32.8%	38.4%	11.0%	8.4%	12.6%	6.4%	17,096	2,021	1.38	11.65	23,550
23	HT1	Xi măng	278.5%	413.6%	4.6%	4.3%	5.5%	3.5%	13,336	718	1.02	19.01	13,650
24	KBC	Bất động sản	54.8%	2477.5%	23.2%	40.3%	9.1%	3.8%	28,399	2,365	1.02	12.24	28,950
25	KDH	Bất động sản	692.5%	101.7%	47.9%	43.7%	5.2%	3.2%	18,865	1,456	1.16	15.01	21,850
26	LCG	Xây dựng	9.6%	130.2%	7.1%	4.7%	5.7%	2.2%	13,112	723	0.63	11.49	8,310
27	MCH	Thực phẩm	-18.9%	-11.1%	22.6%	22.7%	44.5%	21.6%	17,480	6,336	7.31	20.17	127,800
28	MML	Thực Phẩm	419.5%	79.6%	4.3%	6.3%	11.6%	5.0%	15,282	1,819	1.95	16.38	29,800
29	MSH	Hàng May mặc	54.2%	17.4%	12.2%	14.6%	28.7%	13.3%	19,626	5,962	1.74	5.74	34,200
30	MSN	Thực phẩm	43.4%	48.4%	8.8%	9.9%	9.6%	3.0%	29,647	4,448	2.40	16.03	71,300
31	MSR	Khai khoáng	101.5%	207.9%	0.3%	9.3%	0.1%	0.0%	11,076	10	3.53	3807.98	39,100
32	MWG	Bán lẻ	121.4%	144.9%	4.5%	4.9%	23.0%	9.1%	22,575	4,814	3.41	15.99	77,000
33	NAF	Nước trái cây	55.8%	26.3%	7.0%	7.6%	16.5%	6.7%	11,491	2,140	4.35	23.37	50,000
34	NLG	Bất động sản	679.5%	-62.1%	12.5%	29.6%	4.8%	2.5%	30,559	1,951	0.83	13.05	25,450
35	NT2	Điện	383.5%	641.4%	11.1%	21.9%	25.0%	12.6%	16,880	3,926	1.35	5.79	22,750
36	NTP	VLXD	49.9%	-6.3%	16.0%	10.8%	25.1%	14.8%	24,742	5,805	2.06	8.79	51,000
37	PLX	Đầu khí	441.0%	14.2%	0.8%	0.9%	9.2%	3.2%	22,781	2,305	1.64	16.16	37,250
38	POW	Điện	109.2%	585.3%	12.1%	7.9%	6.5%	2.8%	13,307	1,019	1.07	13.93	14,200
39	PVS	Đầu khí	73.3%	73.5%	3.5%	9.9%	11.8%	5.0%	31,694	3,722	1.20	10.24	38,100
40	QNS	Đường	-28.4%	-2.8%	14.2%	22.4%	18.6%	13.6%	28,956	5,231	1.69	9.33	48,800
41	SBT	Đường	-13.0%	-19.2%	3.7%	2.8%	6.7%	2.2%	13,938	866	1.53	24.65	21,350
42	SHB	Ngân hàng	49.8%	8.3%	40.7%	39.0%	19.1%	1.5%	14,800	2,605	0.92	5.20	13,550
43	SIP	Bất động sản	21.7%	6.3%	17.1%	17.4%	25.3%	5.0%	24,181	6,303	2.08	7.98	50,300
44	STB	Ngân hàng	31.8%	-176.5%	33.0%	-35.8%	10.3%	0.7%	31,756	3,150	2.26	22.79	71,800
45	TCB	Ngân hàng	14.2%	104.1%	46.4%	47.2%	15.4%	2.3%	25,331	3,663	1.30	8.98	32,900
46	TCM	Hàng May mặc	-21.4%	-24.2%	7.1%	5.4%	11.4%	6.7%	21,823	2,419	0.93	8.35	20,200
47	TRC	Cao su	60.4%	-68.8%	49.0%	15.2%	13.1%	11.5%	69,312	8,669	1.08	8.61	74,600
48	VCB	Ngân hàng	5.3%	0.7%	50.0%	45.0%	16.6%	1.6%	27,231	4,213	2.24	14.50	61,100
49	VGT	Hàng May mặc	56.0%	57.7%	7.1%	8.4%	9.1%	4.4%	20,090	2,666	0.58	4.35	11,600
50	VHC	Thủy sản	33.5%	-43.4%	13.1%	9.0%	14.4%	10.6%	44,495	6,465	1.34	9.25	59,800
51	VJC	Hàng không	-43.9%	43618.4%	1.9%	1.7%	10.1%	1.8%	42,005	3,589	3.30	38.59	138,500
52	VNM	Sản phẩm từ sữa	4.5%	31.7%	14.8%	16.6%	26.6%	17.4%	16,499	4,504	3.54	12.97	58,400
53	VPB	Ngân hàng	76.8%	61.1%	36.6%	36.2%	14.6%	2.2%	22,722	3,070	1.14	8.47	26,000
54	VTP	Vận tải	-20.2%	17.3%	1.7%	2.6%	24.1%	5.8%	14,519	3,348	4.48	19.42	65,000

Tín hiệu kỹ thuật

Mã	Thời gian	Mẫu nến	Giá cổ phiếu
TTN	25/6/2026	Bearish PinBar	50.3

Khuyến cáo sử dụng

Báo cáo phân tích được lập và phát hành bởi Công ty cổ phần Chứng khoán VIX (“VIX”). Báo cáo này không nhằm phát hành rộng rãi ra công chúng và chỉ mang tính chất cung cấp thông tin cho một số đối tượng nhất định, cũng như không được phép sao chép hoặc phân phối lại cho bất kỳ bên thứ ba nào khác. Tất cả những cá nhân, tổ chức nắm giữ báo cáo này đều phải tuân thủ những điều trên.

Báo cáo này không phải là một lời kêu gọi, đề nghị, mời chào mua hoặc bán bất kỳ mã chứng khoán nào. Các thông tin trong báo cáo nghiên cứu được chuẩn bị từ các thông tin công bố công khai, dữ liệu phát triển nội bộ và các nguồn khác được cho là đáng tin cậy, nhưng chưa được kiểm chứng độc lập bởi VIX và VIX sẽ không đại diện hoặc đảm bảo đối với tính chính xác, đúng đắn và đầy đủ của những thông tin này.

Toàn bộ những đánh giá, quan điểm và khuyến nghị đưa ra trong báo cáo có thể được thay đổi mà không báo trước. VIX không có nghĩa vụ phải cập nhật, sửa đổi hoặc bổ sung bản báo cáo cũng như không có nghĩa vụ thông báo cho tổ chức, cá nhân nhận được bản báo cáo này trong trường hợp các đánh giá, quan điểm hay khuyến nghị được đưa ra có sự thay đổi hoặc trở nên không còn chính xác.

Các mã chứng khoán trong bản báo cáo có thể không phù hợp với tất cả các nhà đầu tư, và nội dung của bản báo cáo không đề cập đến các nhu cầu đầu tư, mục tiêu và điều kiện tài chính của bất kỳ nhà đầu tư cụ thể nào. Trước khi thực hiện đầu tư bất kỳ mã chứng khoán nào nêu trong báo cáo này, nhà đầu tư nên liên hệ với những chuyên gia tư vấn đầu tư của họ để thảo luận về trường hợp cụ thể của mình.