

Ngày 19/06/2026



TOÀN CẢNH THỊ TRƯỜNG

GIỮA PHIÊN



TOÀN CẢNH THỊ TRƯỜNG

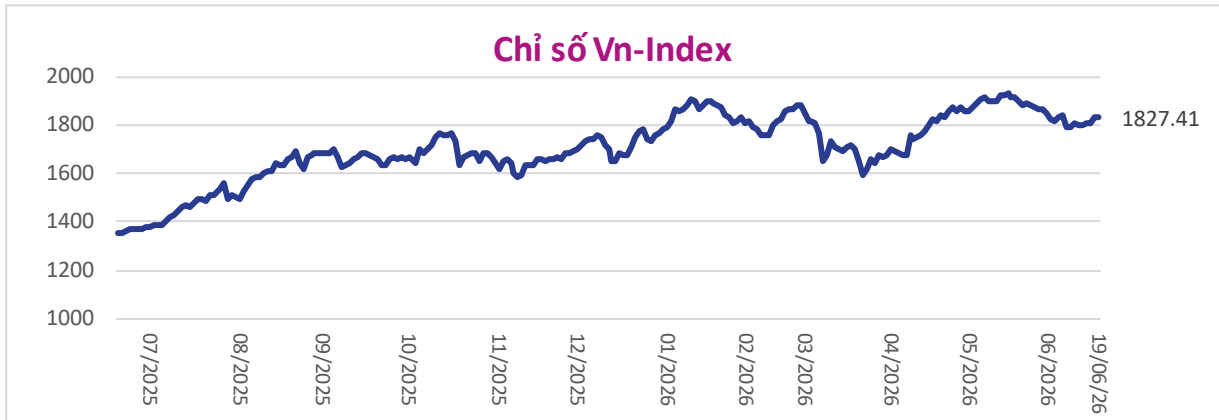
Tổng quan thị trường

(Cập nhật 11:30)

1827.41

-3.06

-0.17%

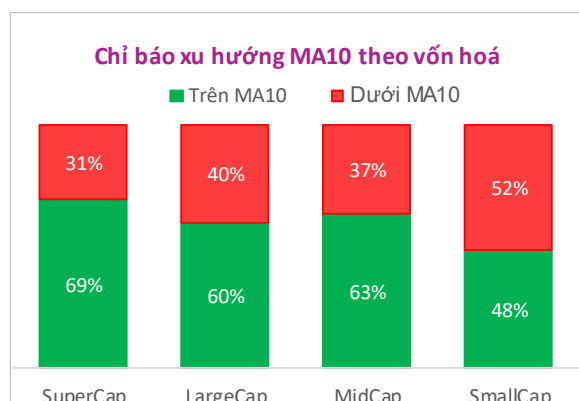


Phiên giao dịch sáng ngày 19/06/2026, chỉ số Vn-Index đang giảm nhẹ, đồng thời số lượng mã giảm đang chiếm ưu thế. So với phiên giao dịch ngày hôm trước, Vn-Index giảm -3,06 điểm, nhưng vẫn đang vận động trên đường trung bình 10 ngày. Trong số các mã cổ phiếu trụ có vốn hoá lớn nhất trong Vn-Index, mã cổ phiếu đang có mức tăng giá mạnh là: VHM(+1,8%), trong khi đó mã cổ phiếu đang có mức giảm giá mạnh là: GVR(-1,5%). Diễn biến của các chỉ báo dòng tiền cho thấy: Cả hai chỉ báo dòng tiền AccDist và OBV tiếp tục trong xu hướng tăng.

Trong tháng 6/2026, khối ngoại tiếp tục đà bán ròng cổ phiếu với tổng giá trị là -12.670 tỷ đồng. Lũy kế từ đầu năm 2026 đến nay, khối ngoại đã bán ròng với tổng giá trị là -78.178 tỷ đồng. Trong phiên giao dịch sáng nay, khối ngoại đang bán ròng -889 tỷ đồng.

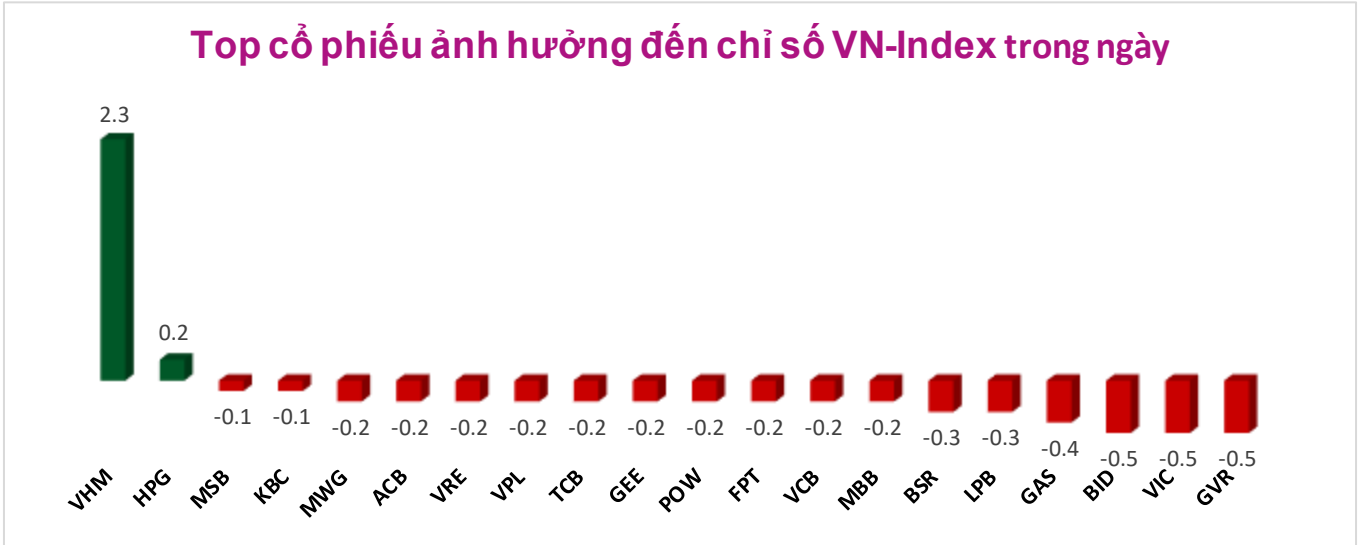
Chỉ báo xu hướng ngắn hạn

Chỉ báo xu hướng MA10 theo ngành		
Ngân hàng ↓	Bất động sản ↑	Chứng khoán ↑
Thép ↑	Phân bón	Công nghệ ↓
Dầu khí ↑	Khu CN ↓	Thủy sản ↑
Bảo hiểm ↓	Xây dựng ↑	Cảng biển ↑
Mía đường	Bán lẻ ↑	Dệt may ↑

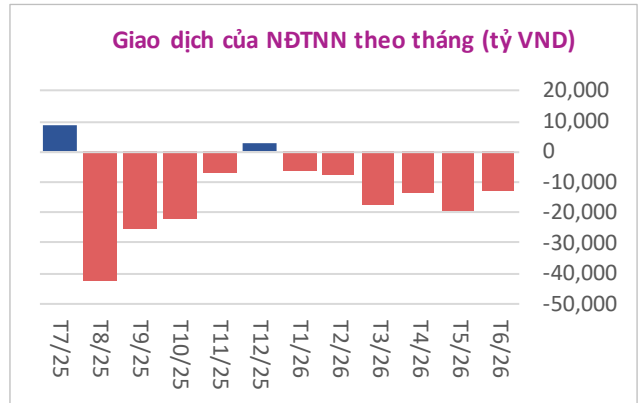
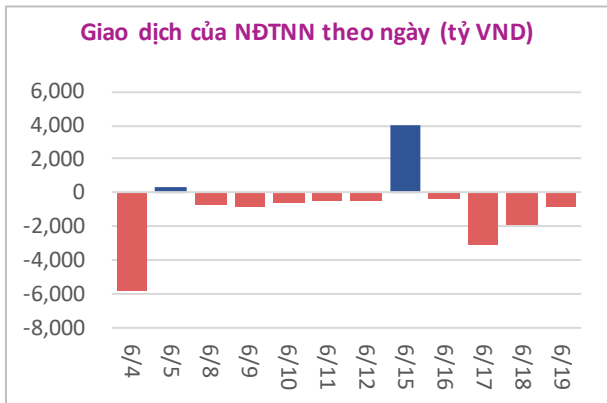


TOÀN CẢNH THỊ TRƯỜNG

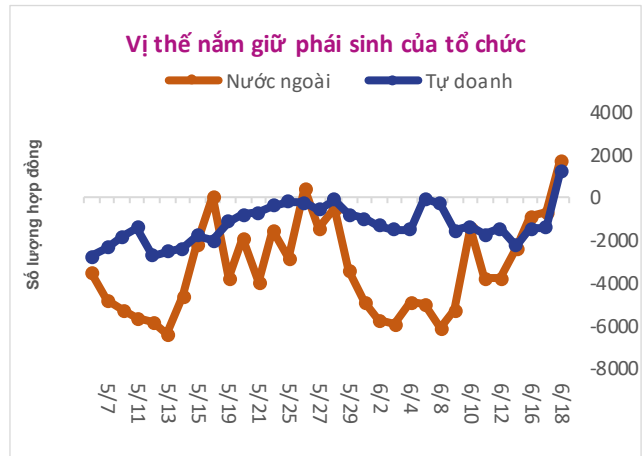
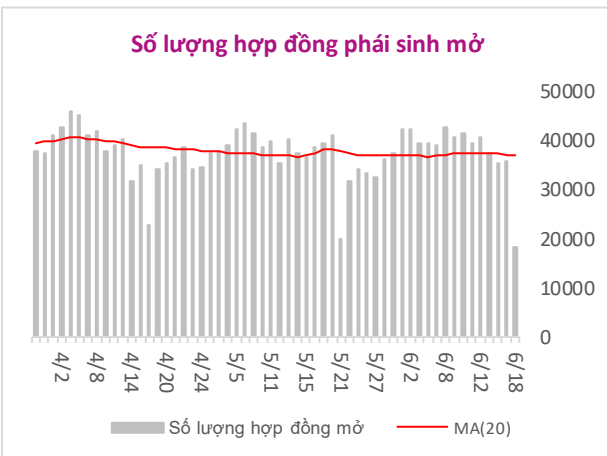
Nhóm dẫn dắt thị trường



Giao dịch của nhà đầu tư nước ngoài



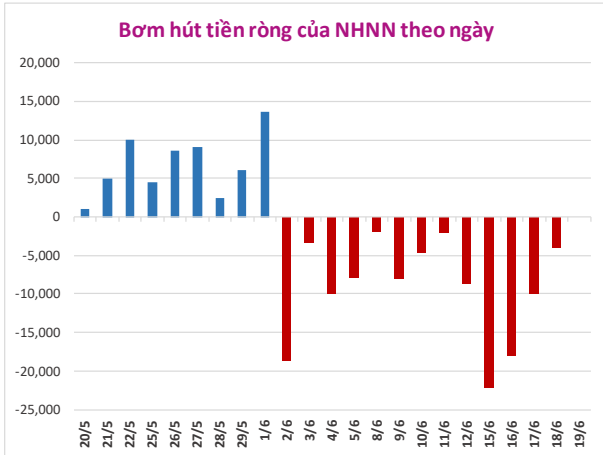
Thị trường phái sinh VN30



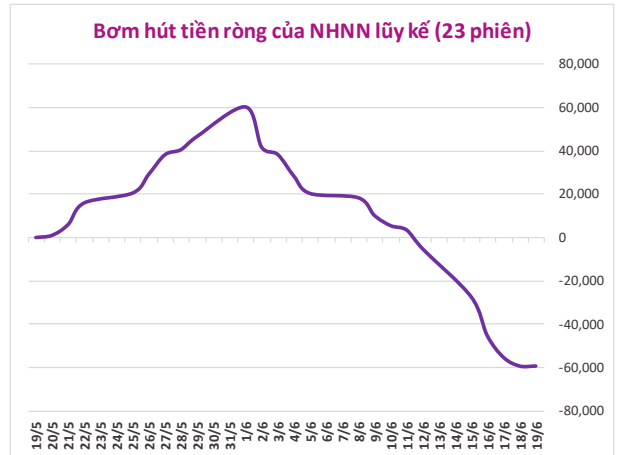
Ghi chú: số âm = hợp đồng short phái sinh

TOÀN CẢNH THỊ TRƯỜNG

Bơm hút tiền ròng của NHNN theo ngày



Bơm hút tiền ròng của NHNN lũy kế (23 phiên)

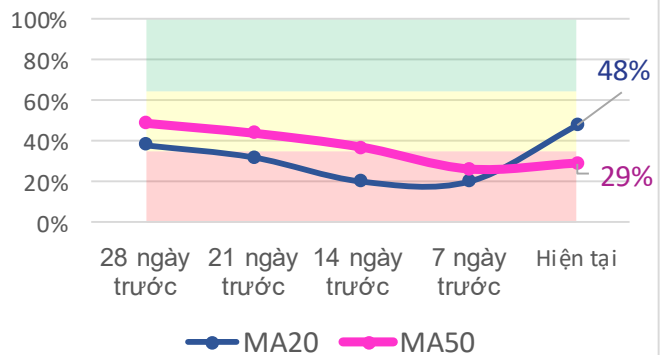


Các mã cổ phiếu ảnh hưởng đến VnIndex 5 ngày gần nhất

VIC (+15.7)	VHM (+7.2)	BID (+2.1)	VPL (+1.3)	HPG (+1.0)
CTG (+0.9)	SSI (+0.7)	LPB (+0.7)	VPB (+0.6)	PNJ (+0.5)
MBB (+0.5)	VRE (+0.5)	MWG (+0.5)	FTS (+0.4)	MSB (+0.3)
PLX (-0.4)	ACB (-0.7)	FPT (-0.9)	BSR (-2.1)	GAS (-2.1)

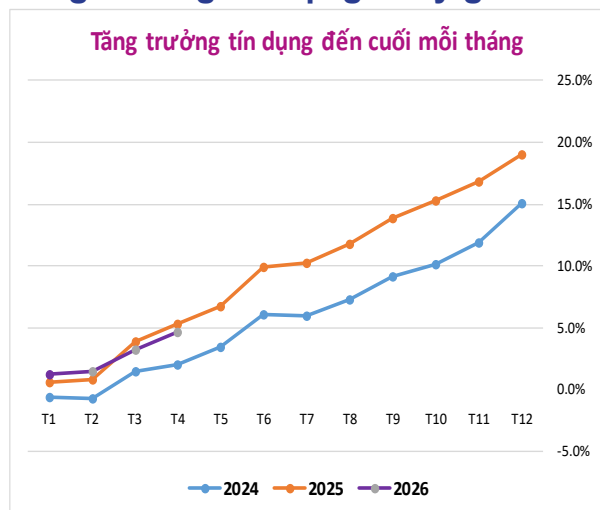
Tỷ lệ cổ phiếu nằm trên đường MA20 và MA50

VN100 - Tỷ lệ cổ phiếu nằm trên đường MA20 và MA50

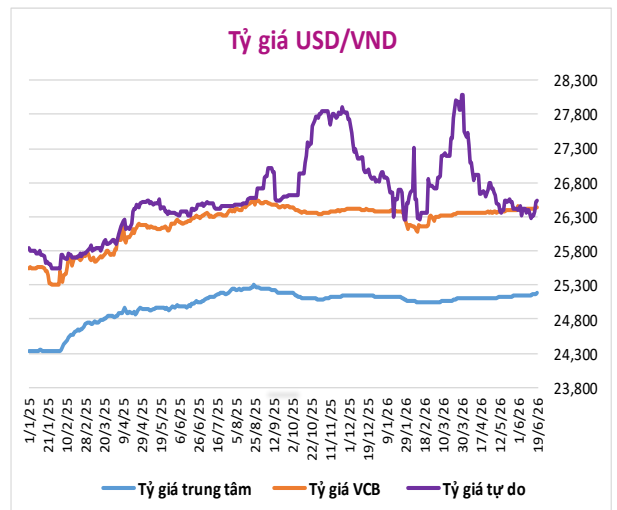


Tăng trưởng tín dụng và tỷ giá

Tăng trưởng tín dụng đến cuối mỗi tháng



Tỷ giá USD/VND

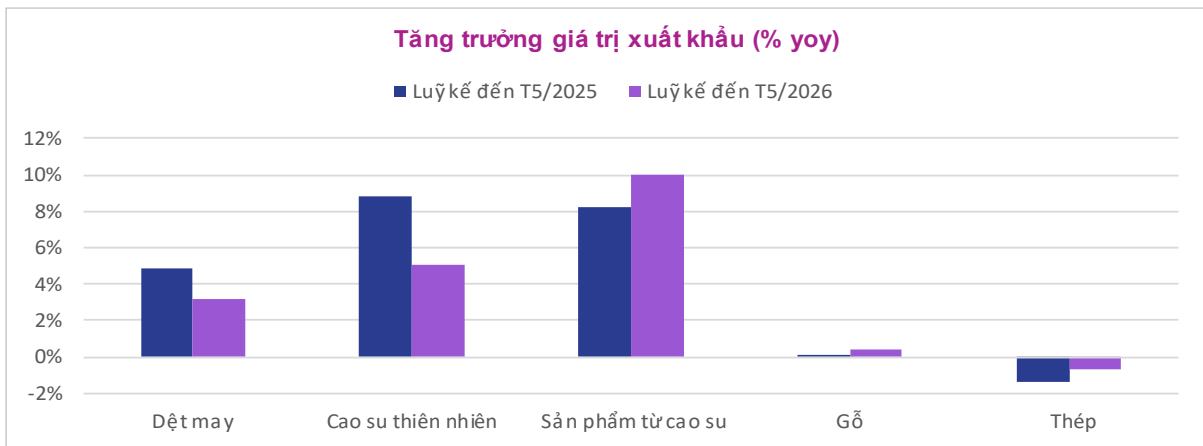


TOÀN CẢNH THỊ TRƯỜNG

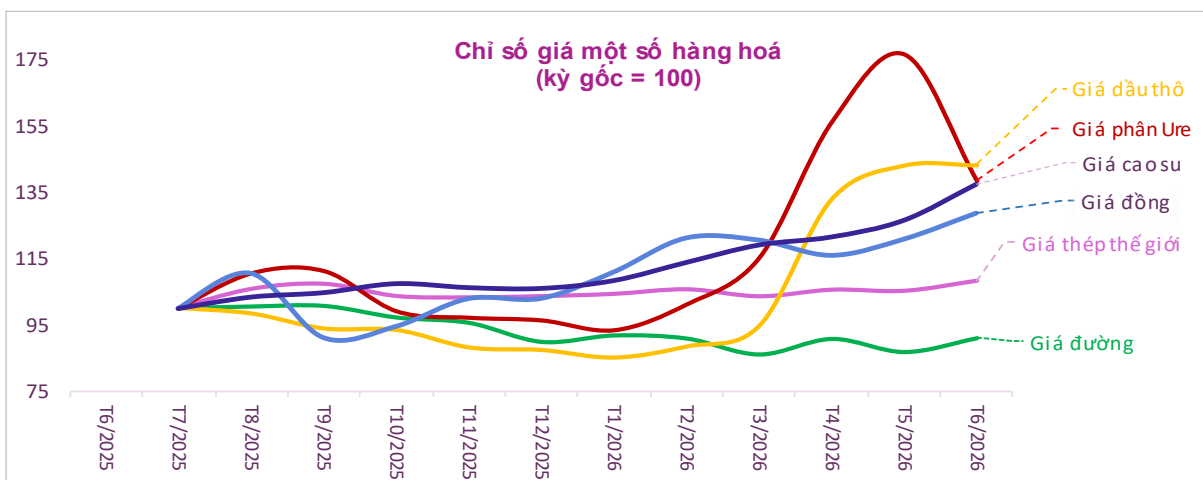
Chỉ tiêu vĩ mô Việt Nam

Chỉ tiêu	03/2026	04/2026	05/2026	Nhận xét
Chỉ số PMI	51.2	50.5	52.8	PMI duy trì trên 50 điểm, tăng so với 2 tháng trước đó, một phần nhờ nỗ lực tích trữ hàng hoá
Sản xuất công nghiệp (YoY)	6.9%	9.9%	8.8%	Duy trì tăng trưởng dương và khá ổn định
Tổng mức bán lẻ hàng hoá (YoY)	12.1%	12.1%	11.8%	Duy trì tăng trưởng dương và khá ổn định
Kim ngạch xuất khẩu (YoY)	20.1%	22.8%	18.0%	Duy trì tăng trưởng dương và khá ổn định
Kim ngạch nhập khẩu (YoY)	27.8%	35.7%	33.8%	Duy trì tăng trưởng dương và khá ổn định
Tỷ lệ lạm phát (YoY)	4.7%	5.5%	5.6%	Lạm phát tiếp tục tăng mạnh đáng lo ngại
Tỷ giá VCB USD/VND (MoM)	0.5%	0.0%	0.10%	Tỷ giá vẫn đang bình ổn

Tăng trưởng xuất khẩu một số ngành hàng



Diễn biến giá một số loại hàng hoá



ĐIỂM TIN

TIN NỔI BẬT

Trung Quốc lập cơ chế giám sát tác động của AI đến 700 triệu lao động: Trung Quốc lên kế hoạch cho một cơ chế nhằm đánh giá tác động của trí tuệ nhân tạo (AI) đối với thị trường việc làm, đồng thời nêu bật những lo ngại ngày càng tăng của Bắc Kinh về sự gián đoạn đối với sinh kế của người dân từ công nghệ này. Theo một thông báo từ Quốc vụ viện vào thứ Tư, quốc gia này sẽ nghiên cứu việc thành lập một hệ thống khảo sát về những tác động của AI đối với việc làm, tiến hành phân tích các ảnh hưởng, và liên tục theo dõi cách công nghệ này tạo ra cũng như thay thế việc làm trong vòng năm năm tới. Các biện pháp này nhấn mạnh thách thức của Bắc Kinh trong việc cân bằng giữa thúc đẩy tiến bộ AI và bảo vệ lực lượng lao động lớn nhất thế giới, với hơn 700 triệu người. Tình trạng thất nghiệp gia tăng có thể đe dọa sự ổn định xã hội, một ưu tiên chính trị cốt lõi ở Trung Quốc. Khác với kế hoạch 5 năm trước, Quốc vụ viện, thực chất là nội các của Trung Quốc, đã không nêu rõ số lượng việc làm mới sẽ được tạo ra ở khu vực thành thị vào năm 2030. (Nguồn: bbw.vn)



TIN QUỐC TẾ

Mỹ chuẩn bị 300 tỷ USD tái thiết Iran: Mỹ đang thảo luận một cơ chế hỗ trợ tái thiết cho Iran trị giá khoảng 300 tỷ USD trong khuôn khổ thỏa thuận hòa bình và bình thường hóa quan hệ sau xung đột. Tuy nhiên, đây không phải khoản viện trợ trực tiếp từ ngân sách Mỹ mà được đề xuất dưới dạng quỹ đầu tư và tái thiết với sự tham gia của các nước vùng Vịnh, nhà đầu tư quốc tế và khu vực tư nhân. Để được tiếp cận nguồn vốn này, Iran phải đáp ứng các điều kiện nghiêm ngặt như từ bỏ chương trình phát triển vũ khí hạt nhân, bàn giao lượng uranium làm giàu, chấp nhận cơ chế thanh sát quốc tế và tuân thủ các cam kết an ninh. Thỏa thuận hiện mới ở giai đoạn khung và còn nhiều chi tiết cần đàm phán, trong khi Tổng thống Mỹ Donald Trump cũng bác bỏ thông tin cho rằng Washington sẽ trực tiếp chi 300 tỷ USD cho Tehran. (Nguồn: cafef.vn)

Indonesia dùng nhiên liệu pha trộn để giảm phụ thuộc dầu nhập khẩu: Indonesia chuẩn bị triển khai chương trình nhiên liệu sinh học B50, trong đó dầu diesel được pha trộn với 50% biodiesel sản xuất từ đậu cò. Chính sách này nhằm giảm sự phụ thuộc vào nhiên liệu nhập khẩu, tiết kiệm hàng tỷ USD chi phí mỗi năm và tăng cường an ninh năng lượng quốc gia. Sau các thử nghiệm thành công, chính phủ kỳ vọng việc nâng tỷ lệ pha trộn từ B40 lên B50 sẽ giúp giảm đáng kể lượng dầu diesel phải nhập khẩu, đồng thời hỗ trợ ngành dầu cò – một trong những lĩnh vực xuất khẩu quan trọng của nước này – thông qua việc mở rộng nhu cầu tiêu thụ trong nước. (Nguồn: cafef.vn)

TIN THỊ TRƯỜNG

Thị trường chứng khoán Mỹ khép lại phiên giao dịch trong sắc xanh khi các chỉ số chính động loạt tăng điểm. Cụ thể, chỉ số Dow Jones tăng 72,15 điểm (+0,14%) lên 51.564,70 điểm; S&P 500 tăng 80,48 điểm (+1,08%) lên 7.500,58 điểm; trong khi Nasdaq bứt phá 735,25 điểm (+2,48%) lên 30.406,19 điểm. Đà tăng mạnh của nhóm cổ phiếu công nghệ tiếp tục là động lực dẫn dắt thị trường, giúp Nasdaq ghi nhận mức tăng nổi bật nhất. Trong bối cảnh đó, tâm lý nhà đầu tư duy trì tích cực, góp phần hỗ trợ xu hướng tăng của chứng khoán Mỹ. (Nguồn: VIX tổng hợp)

Giá dầu thế giới tiếp tục tăng trong phiên giao dịch ngày 19/6 khi thị trường vẫn chịu tác động từ những căng thẳng địa chính trị tại Trung Đông, làm dấy lên lo ngại về nguy cơ gián đoạn nguồn cung dầu toàn cầu. Dầu Brent duy trì trên ngưỡng 78 USD/thùng, trong khi dầu WTI giao dịch quanh mức 75 USD/thùng. Bên cạnh yếu tố địa chính trị, kỳ vọng nhu cầu năng lượng gia tăng trong mùa cao điểm tiêu thụ cũng góp phần hỗ trợ giá dầu. Tuy nhiên, đà tăng vẫn được kim hãm phần nào khi giới đầu tư đánh giá nguồn cung hiện tại chưa bị ảnh hưởng đáng kể và tiếp tục theo dõi sát diễn biến xung đột cũng như các tín hiệu từ nền kinh tế toàn cầu để đánh giá triển vọng nhu cầu dầu trong thời gian tới. (Nguồn: VIX tổng hợp)

Giá vàng thế giới ghi nhận diễn biến giảm sâu trong phiên giao dịch sáng nay (19/06) nối tiếp đà lao dốc mạnh mẽ từ phiên trước đó. Cụ thể, giá vàng giao ngay tại thị trường châu Á giảm thêm hơn 0,4%, lùi về giao dịch quanh mức 4,185 USD/ounce, sau khi đã đánh mất 47,4 USD/ounce (tương đương 1,1%) trong phiên đóng cửa tại New York. Những tín hiệu cứng rắn từ Cục Dự trữ Liên bang Mỹ (Fed) về khả năng tăng lãi suất vào cuối năm, cùng việc đồng USD bật tăng lên mức cao nhất trong vòng 1 năm qua là những tác nhân chính khiến kim loại quý liên tục trượt dốc. Quy đổi theo tỷ giá bán ra tại ngân hàng Vietcombank, giá vàng thế giới hiện tương đương khoảng 133,4 triệu đồng/lượng. (Nguồn: VIX tổng hợp)

CHỈ SỐ	ĐIỂM	+/-	+/- (%)
Dow Jones	51564.70	72.15	0.14
S&P 500	7500.58	80.48	1.08
Nasdaq	30406.19	735.25	2.48
FTSE100	10399.70	-108.91	-1.04
Euro Stoxx 50	6318.65	18.58	0.29
DAX	25026.80	92.13	0.37
Nikkei 225	72147.00	2244.75	3.21
Shanghai	4090.48	-17.60	-0.43
KOSPI	9063.84	199.60	2.25

TIN TRONG NƯỚC

Thủ tướng Lê Minh Hưng gặp Tổng thống Putin, sớm triển khai Nhà máy điện hạt nhân Ninh Thuận 1: Trong khuôn khổ Hội nghị Cấp cao kỷ niệm 35 năm quan hệ ASEAN - Nga, Thủ tướng Lê Minh Hưng đã có cuộc hội kiến quan trọng với Tổng thống Vladimir Putin nhằm nâng tầm quan hệ Đối tác chiến lược toàn diện. Điểm nhấn đáng chú ý nhất là việc hai bên nhất trí thúc đẩy đàm phán để sớm triển khai dự án Nhà máy điện hạt nhân Ninh Thuận 1, khẳng định hợp tác năng lượng và mục tiêu là trụ cột cốt lõi. Bên cạnh đó, hai nhà lãnh đạo đặt mục tiêu đưa kim ngạch thương mại song phương sớm đạt mốc 15 tỷ USD, đồng thời mở rộng hợp tác sâu rộng trong các lĩnh vực công nghiệp khai khoáng, hiện đại hóa đường sắt và giao thông vận tải. Nhân dịp này, Thủ tướng cũng đã trân trọng mời Tổng thống Putin tham dự Tuần lễ Cấp cao APEC dự kiến tổ chức tại Phú Quốc vào năm 2027. (Nguồn: cafef.vn)

MSCI công bố báo cáo mới, tiếp tục theo dõi cải cách chứng khoán Việt Nam: MSCI vừa công bố báo cáo phân loại thị trường định kỳ, trong đó tiếp tục duy trì Việt Nam trong danh sách theo dõi để nâng hạng từ thị trường cận biên (Frontier Markets) lên thị trường mới nổi (Emerging Markets). Tổ chức này ghi nhận những nỗ lực cải cách tích cực từ phía Chính phủ và các cơ quan quản lý, đặc biệt là việc giải quyết các rào cản về ký quỹ trước giao dịch (pre-funding) và nâng cao tỷ lệ sở hữu của nhà đầu tư nước ngoài. Tuy nhiên, MSCI nhấn mạnh vẫn cần thêm thời gian để đánh giá tính hiệu quả thực tế của các quy định mới cũng như mức độ cải thiện về khả năng tiếp cận thị trường của các nhà đầu tư quốc tế. Việc tiếp tục nằm trong danh sách theo dõi cho thấy lộ trình nâng hạng của các chứng khoán Việt Nam đang đi đúng hướng nhưng vẫn cần hoàn thiện các tiêu chuẩn khắt khe về vận hành. (Nguồn: vietnambiz.vn)

TOÀN CẢNH THỊ TRƯỜNG

Danh mục theo dõi trung hạn

STT	Mã	Ngành	Chỉ số cơ bản				Chỉ số định giá				Giá thị trường (19/6/26)		
			% LNST Q3/25 (YoY)	% LNST Q4/25 (YoY)	Biên lợi nhuận ròng Q3/25	Biên lợi nhuận ròng Q4/25	ROE Chỉ số (TTM) Năm: 2025 (TTM)	ROA Chỉ số (TTM) Năm: 2025 (TTM)	Book Value	EPS		P/B	P/E
1	ACB	Ngân hàng	10.6%	-38.7%	51.1%	33.9%	17.6%	1.7%	18,401	3,042	1.21	7.3	22,200
2	ANV	Thủy sản	915.5%	4610.8%	14.2%	11.9%	31.6%	18.7%	13,226	3,748	1.64	5.8	21,750
3	BFC	Phân bón	14.0%	-29.9%	3.6%	2.8%	19.3%	8.6%	29,657	7,003	1.94	8.2	57,500
4	BID	Ngân hàng	16.7%	45.3%	28.8%	38.2%	18.8%	1.0%	24,726	4,342	1.71	9.8	42,400
5	BMP	VLXD	21.0%	13.2%	22.9%	20.3%	44.0%	37.4%	35,151	15,010	4.15	9.7	145,700
6	BSR	Đầu khí	175.1%	3739.7%	2.6%	8.1%	8.9%	6.0%	12,079	1,036	2.16	25.2	26,150
7	CTD	Xây dựng	217.2%	117.8%	4.0%	2.3%	8.6%	2.5%	90,563	7,540	0.80	9.7	72,800
8	CTG	Ngân hàng	63.9%	12.3%	37.8%	47.4%	21.1%	1.3%	23,129	4,488	1.47	7.6	33,950
9	CTR	Xây dựng	15.5%	8.8%	4.3%	4.1%	30.5%	7.8%	18,086	5,242	4.65	16.0	84,100
10	DCM	Phân bón	171.9%	16.6%	11.0%	10.3%	18.7%	11.7%	20,390	3,706	1.80	9.9	36,600
11	DGC	Hóa chất	9.0%	-16.3%	28.6%	24.0%	20.8%	17.1%	40,566	8,397	1.18	5.7	47,750
12	DGW	Bán lẻ	39.2%	10.3%	2.3%	2.0%	16.9%	5.5%	15,690	2,508	2.58	16.1	40,450
13	DHA	Khai thác đá	111.3%	146.3%	32.8%	18.4%	24.0%	21.7%	32,319	7,258	1.53	6.8	49,450
14	FOX	Viễn thông	26.2%	22.8%	18.4%	17.3%	31.2%	13.7%	15,202	4,719	5.12	16.5	77,900
15	FPT	Phần mềm	17.1%	19.5%	16.9%	14.8%	23.6%	11.7%	25,683	6,590	2.77	10.8	71,100
16	GAS	Đầu khí	1.3%	-32.4%	7.3%	3.2%	17.7%	13.0%	28,038	4,796	2.89	16.9	81,100
17	GEG	Điện	267.5%	676.3%	11.9%	16.3%	11.5%	4.6%	15,665	2,282	0.85	5.8	13,300
18	GMD	Dịch vụ	-3.6%	76.4%	27.7%	40.9%	11.7%	8.9%	34,842	5,162	2.19	14.80	76,400
19	HAG	Nông nghiệp	23.1%	345.5%	22.8%	50.7%	18.1%	8.6%	11,191	1,762	1.35	8.60	15,150
20	HDG	Bất động sản	85.0%	482.5%	47.2%	42.2%	9.0%	4.9%	22,644	2,570	0.93	8.19	21,050
21	HHV	Xây dựng	23.3%	58.1%	16.7%	16.7%	5.1%	1.5%	24,481	1,364	0.47	8.47	11,550
22	HPG	Thép	32.8%	38.4%	11.0%	8.4%	12.6%	6.4%	17,096	2,021	1.39	11.75	23,750
23	HT1	Xi măng	278.5%	413.6%	4.6%	4.3%	5.5%	3.5%	13,336	718	1.03	19.08	13,700
24	KBC	Bất động sản	54.8%	2477.5%	23.2%	40.3%	9.1%	3.8%	28,399	2,365	1.05	12.60	29,800
25	KDH	Bất động sản	692.5%	101.7%	47.9%	43.7%	5.2%	3.2%	18,865	1,456	1.22	15.77	22,950
26	LCG	Xây dựng	9.6%	130.2%	7.1%	4.7%	5.7%	2.2%	13,112	723	0.65	11.84	8,560
27	MCH	Thực phẩm	-18.9%	-11.1%	22.6%	22.7%	44.5%	21.6%	17,480	6,336	7.37	20.33	128,800
28	MML	Thực Phẩm	419.5%	79.6%	4.3%	6.3%	11.6%	5.0%	15,282	1,819	1.95	16.38	29,800
29	MSH	Hàng May mặc	54.2%	17.4%	12.2%	14.6%	28.7%	13.3%	19,626	5,962	1.77	5.81	34,650
30	MSN	Thực phẩm	43.4%	48.4%	8.8%	9.9%	9.6%	3.0%	29,647	4,448	2.43	16.21	72,100
31	MSR	Khai khoáng	101.5%	207.9%	0.3%	9.3%	0.1%	0.0%	11,076	10	3.60	3885.89	39,900
32	MWG	Bán lẻ	121.4%	144.9%	4.5%	4.9%	23.0%	9.1%	22,575	4,814	3.45	16.18	77,900
33	NAF	Nước trái cây	55.8%	26.3%	7.0%	7.6%	16.5%	6.7%	11,491	2,140	4.35	23.37	50,000
34	NLG	Bất động sản	679.5%	-62.1%	12.5%	29.6%	4.8%	2.5%	30,559	1,951	0.89	13.89	27,100
35	NT2	Điện	383.5%	641.4%	11.1%	21.9%	25.0%	12.6%	16,880	3,926	1.37	5.87	23,050
36	NTP	VLXD	49.9%	-6.3%	16.0%	10.8%	25.1%	14.8%	24,742	5,805	2.05	8.75	50,800
37	PLX	Đầu khí	441.0%	14.2%	0.8%	0.9%	9.2%	3.2%	22,781	2,305	1.70	16.79	38,700
38	POW	Điện	109.2%	585.3%	12.1%	7.9%	6.5%	2.8%	13,307	1,019	1.04	13.64	13,900
39	PVS	Đầu khí	73.3%	73.5%	3.5%	9.9%	11.8%	5.0%	31,694	3,722	1.22	10.42	38,800
40	QNS	Đường	-28.4%	-2.8%	14.2%	22.4%	18.6%	13.6%	28,956	5,231	1.68	9.29	48,600
41	SBT	Đường	-13.0%	-19.2%	3.7%	2.8%	6.7%	2.2%	13,938	866	1.53	24.59	21,300
42	SHB	Ngân hàng	49.8%	8.3%	40.7%	39.0%	19.1%	1.5%	14,800	2,605	0.93	5.30	13,800
43	SIP	Bất động sản	21.7%	6.3%	17.1%	17.4%	25.3%	5.0%	24,181	6,303	2.12	8.12	51,200
44	STB	Ngân hàng	31.8%	-176.5%	33.0%	-35.8%	10.3%	0.7%	31,756	3,150	2.24	22.54	71,000
45	TCB	Ngân hàng	14.2%	104.1%	46.4%	47.2%	15.4%	2.3%	25,331	3,663	1.23	8.48	31,050
46	TCM	Hàng May mặc	-21.4%	-24.2%	7.1%	5.4%	11.4%	6.7%	21,823	2,419	0.93	8.37	20,250
47	TRC	Cao su	60.4%	-68.8%	49.0%	15.2%	13.1%	11.5%	69,312	8,669	1.12	8.92	77,300
48	VCB	Ngân hàng	5.3%	0.7%	50.0%	45.0%	16.6%	1.6%	27,231	4,213	2.26	14.60	61,500
49	VGT	Hàng May mặc	56.0%	57.7%	7.1%	8.4%	9.1%	4.4%	20,090	2,666	0.56	4.24	11,300
50	VHC	Thủy sản	33.5%	-43.4%	13.1%	9.0%	14.4%	10.6%	44,495	6,465	1.30	8.94	57,800
51	VJC	Hàng không	-43.9%	43618.4%	1.9%	1.7%	10.1%	1.8%	42,005	3,589	3.30	38.61	138,600
52	VNM	Sản phẩm từ sữa	4.5%	31.7%	14.8%	16.6%	26.6%	17.4%	16,499	4,504	3.58	13.12	59,100
53	VPB	Ngân hàng	76.8%	61.1%	36.6%	36.2%	14.6%	2.2%	22,722	3,070	1.16	8.58	26,350
54	VTP	Vận tải	-20.2%	17.3%	1.7%	2.6%	24.1%	5.8%	14,519	3,348	4.45	19.30	64,600

Tín hiệu kỹ thuật

Mã	Thời gian	Mẫu nến	Giá cổ phiếu
DTD	19/6/2026	Bullish PinBar	15.3
GEE	19/6/2026	Bearish Engulfing	94.7
VDS	19/6/2026	Bearish Engulfing	14.5

Khuyến cáo sử dụng

Báo cáo phân tích được lập và phát hành bởi Công ty cổ phần Chứng khoán VIX (“VIX”). Báo cáo này không nhằm phát hành rộng rãi ra công chúng và chỉ mang tính chất cung cấp thông tin cho một số đối tượng nhất định, cũng như không được phép sao chép hoặc phân phối lại cho bất kỳ bên thứ ba nào khác. Tất cả những cá nhân, tổ chức nắm giữ báo cáo này đều phải tuân thủ những điều trên.

Báo cáo này không phải là một lời kêu gọi, đề nghị, mời chào mua hoặc bán bất kỳ mã chứng khoán nào. Các thông tin trong báo cáo nghiên cứu được chuẩn bị từ các thông tin công bố công khai, dữ liệu phát triển nội bộ và các nguồn khác được cho là đáng tin cậy, nhưng chưa được kiểm chứng độc lập bởi VIX và VIX sẽ không đại diện hoặc đảm bảo đối với tính chính xác, đúng đắn và đầy đủ của những thông tin này.

Toàn bộ những đánh giá, quan điểm và khuyến nghị đưa ra trong báo cáo có thể được thay đổi mà không báo trước. VIX không có nghĩa vụ phải cập nhật, sửa đổi hoặc bổ sung bản báo cáo cũng như không có nghĩa vụ thông báo cho tổ chức, cá nhân nhận được bản báo cáo này trong trường hợp các đánh giá, quan điểm hay khuyến nghị được đưa ra có sự thay đổi hoặc trở nên không còn chính xác.

Các mã chứng khoán trong bản báo cáo có thể không phù hợp với tất cả các nhà đầu tư, và nội dung của bản báo cáo không đề cập đến các nhu cầu đầu tư, mục tiêu và điều kiện tài chính của bất kỳ nhà đầu tư cụ thể nào. Trước khi thực hiện đầu tư bất kỳ mã chứng khoán nào nêu trong báo cáo này, nhà đầu tư nên liên hệ với những chuyên gia tư vấn đầu tư của họ để thảo luận về trường hợp cụ thể của mình.