

Ngày 16/06/2026



# TOÀN CẢNH THỊ TRƯỜNG

GIỮA PHIÊN



# TOÀN CẢNH THỊ TRƯỜNG

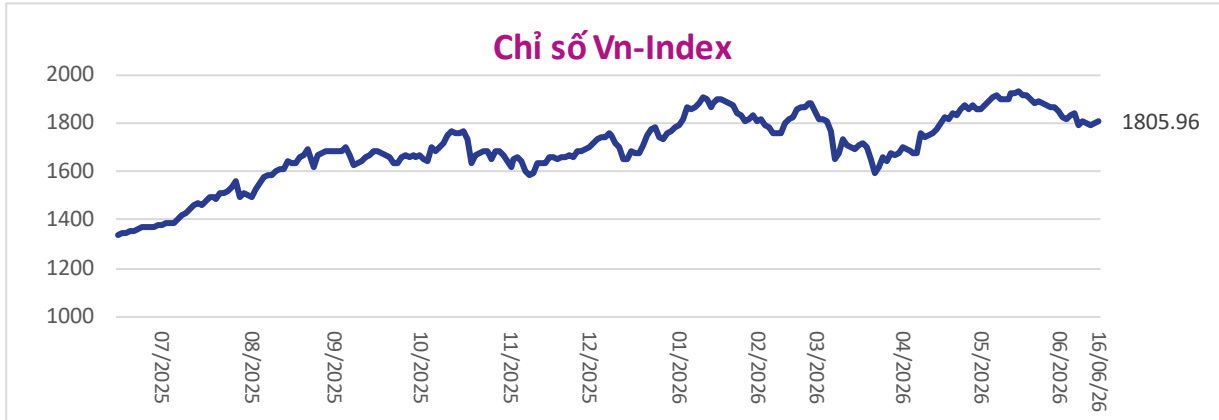
## Tổng quan thị trường

(Cập nhật 11:30)

1805.96

6.65

0.37%

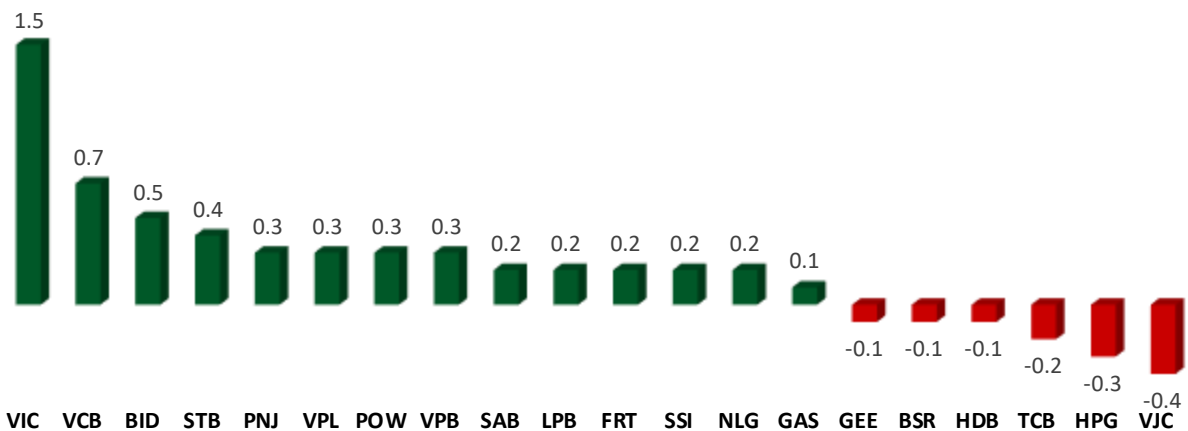


Phiên giao dịch sáng ngày 16/06/2026, chỉ số Vn-Index đang tăng điểm ở mức trung bình, tuy nhiên số lượng mã tăng giá không nhiều. So với phiên giao dịch ngày hôm trước, Vn-Index tăng 6,65 điểm, nhưng vẫn đang vận động dưới đường trung bình 10 ngày. Trong danh sách 13 mã cổ phiếu trụ có vốn hoá lớn nhất (chiếm khoảng 50% tổng vốn hoá của Vn-Index), hiện không có mã nào biến động quá mạnh (trên 1%), cho thấy các mã trụ hiện chỉ có tác động ở mức độ nhất định đến chỉ số chung của thị trường.

Trong tháng 6/2026, khối ngoại tiếp tục đà bán ròng cổ phiếu với tổng giá trị là -6.727 tỷ đồng. Lũy kế từ đầu năm 2026 đến nay, khối ngoại đã bán ròng với tổng giá trị là -72.235 tỷ đồng. Trong phiên giao dịch sáng nay, khối ngoại đang bán ròng -334 tỷ đồng.

## Nhóm dẫn dắt thị trường

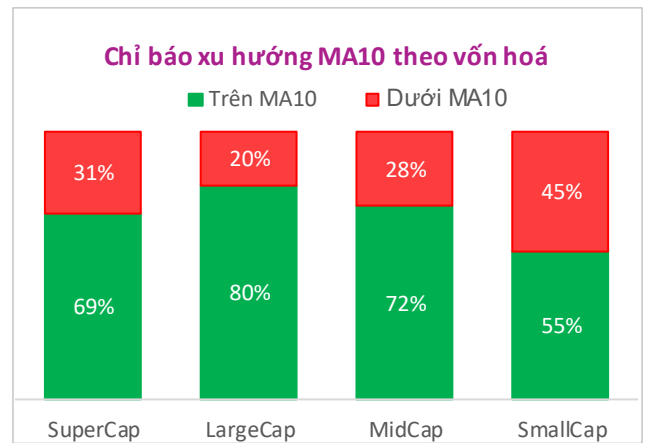
### Top cổ phiếu ảnh hưởng đến chỉ số VN-Index trong ngày



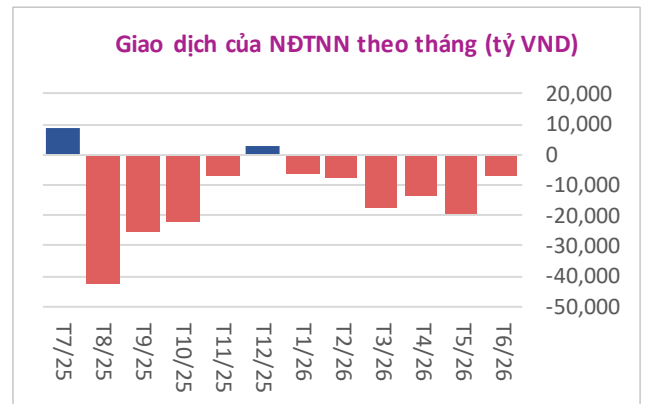
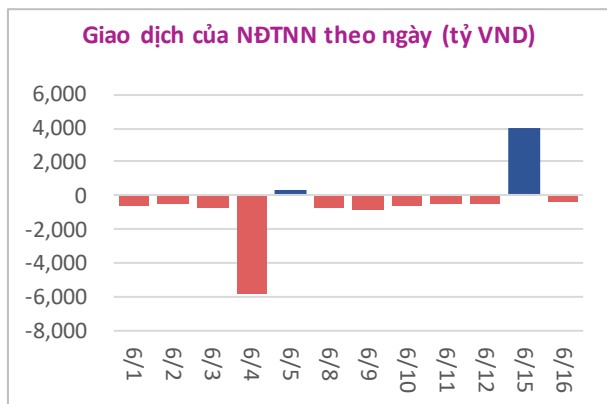
# TOÀN CẢNH THỊ TRƯỜNG

## Chỉ báo xu hướng ngắn hạn

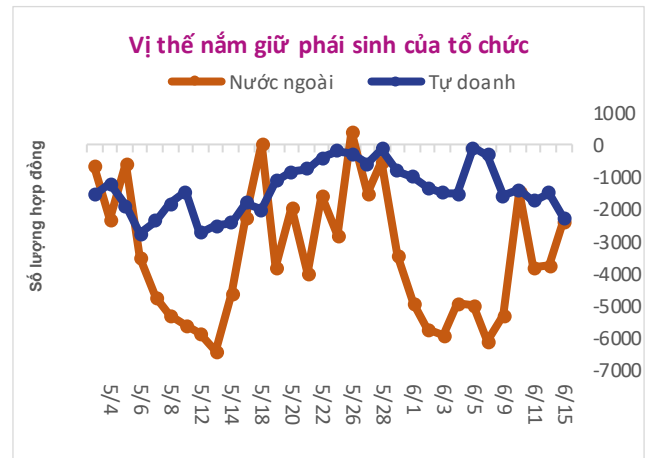
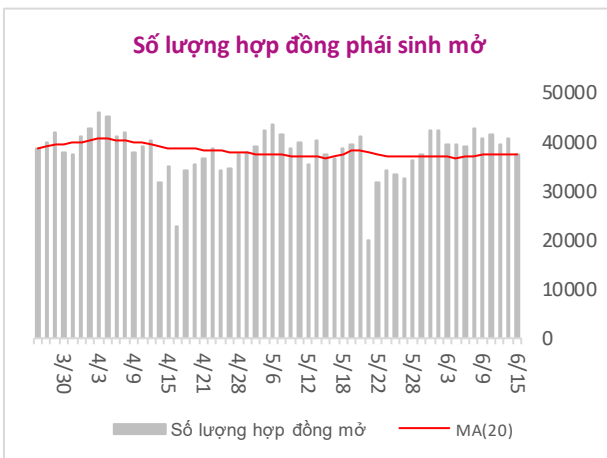
Chỉ báo xu hướng MA10 theo ngành		
Ngân hàng ↑	Bất động sản ↑	Chứng khoán ↑
Thép ↑	Phân bón ↓	Công nghệ ↓
Dầu khí ↓	Khu CN ↓	Thủy sản
Bảo hiểm ↓	Xây dựng ↑	Cảng biển ↑
Mía đường ↑	Bán lẻ ↑	Dệt may ↑



## Giao dịch của nhà đầu tư nước ngoài

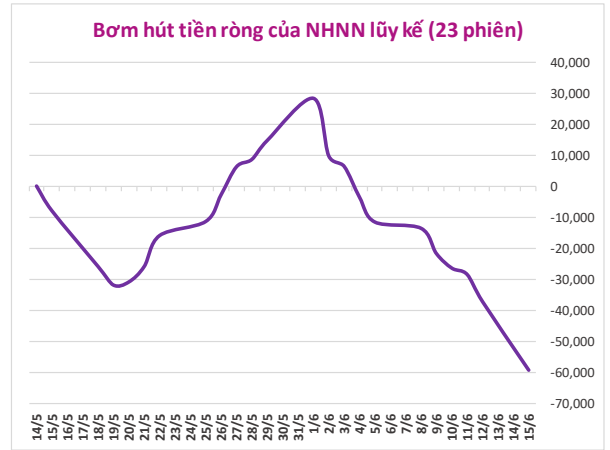
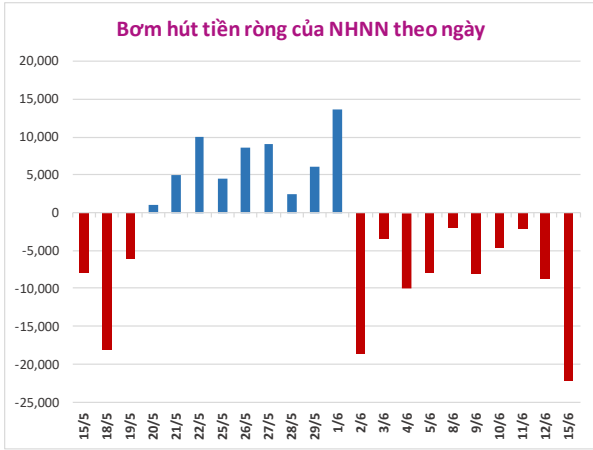


## Thị trường phái sinh VN30



Ghi chú: số âm = hợp đồng short phái sinh

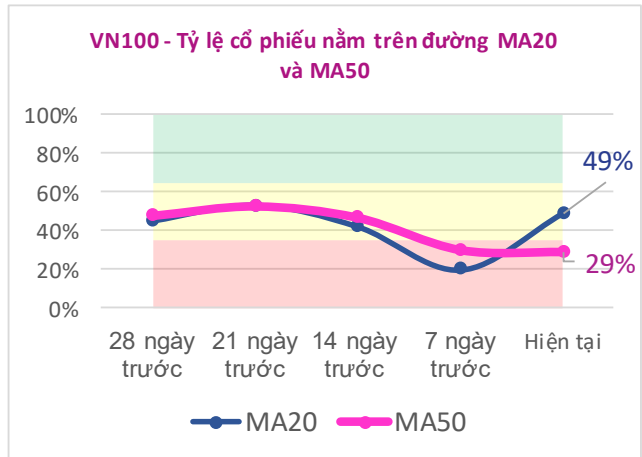
# TOÀN CẢNH THỊ TRƯỜNG



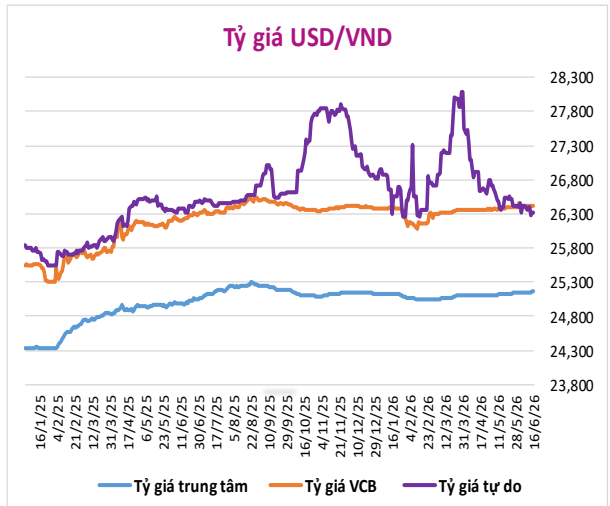
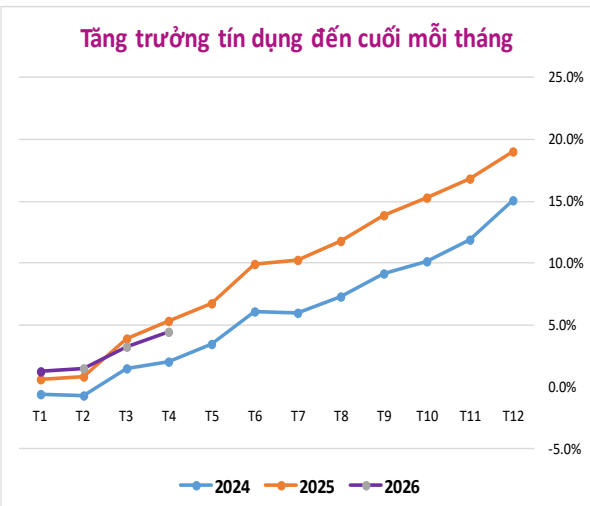
## Các mã cổ phiếu ảnh hưởng đến VnIndex 5 ngày gần nhất

GVR (+1.7)	BID (+1.2)	HPG (+1.2)	MBB (+1.0)	TCB (+1.0)
VCB (+0.9)	VPB (+0.8)	SAB (+0.6)	MSB (+0.6)	MWG (+0.6)
VNM (+0.5)	VIC (+0.5)	NVL (+0.5)	SSI (+0.5)	POW (+0.4)
CTG (+0.4)	GEE (-0.4)	PLX (-0.5)	BSR (-1.8)	VHM (-8.6)

## Tỷ lệ cổ phiếu nằm trên đường MA20 và MA50



## Tăng trưởng tín dụng và tỷ giá

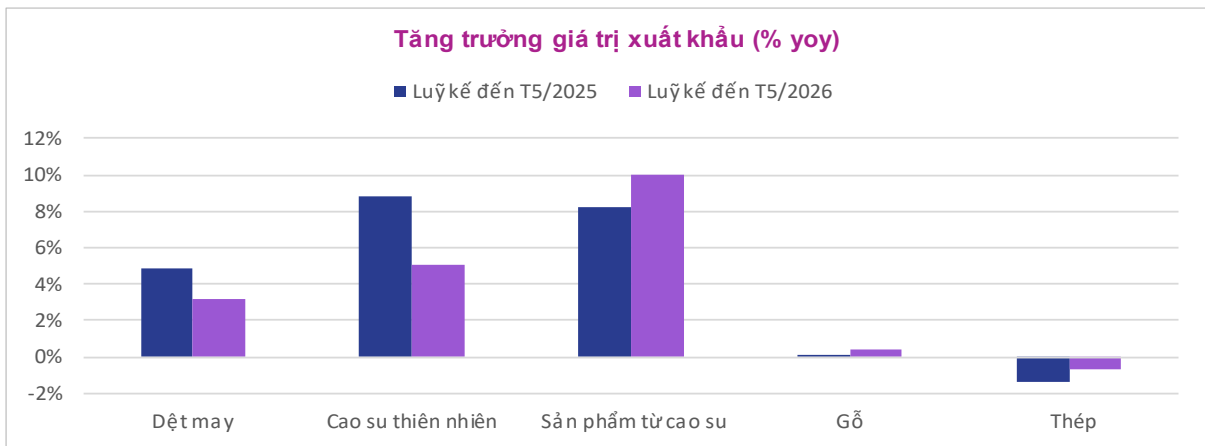


# TOÀN CẢNH THỊ TRƯỜNG

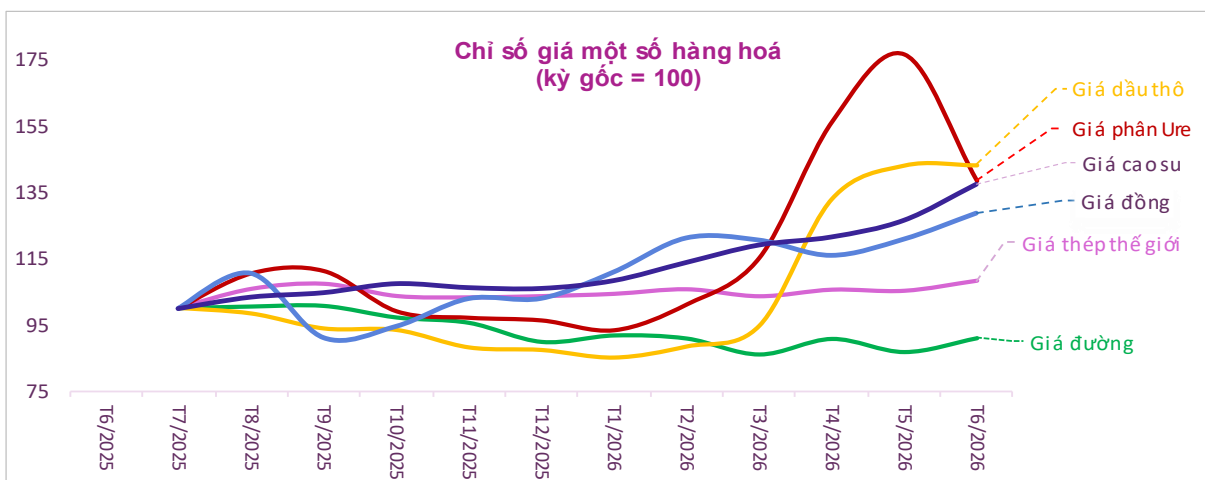
## Chỉ tiêu vĩ mô Việt Nam

Chỉ tiêu	03/2026	04/2026	05/2026	Nhận xét
Chỉ số PMI	51.2	50.5	52.8	PMI duy trì trên 50 điểm, tăng so với 2 tháng trước đó, một phần nhờ nỗ lực tích trữ hàng hoá
Sản xuất công nghiệp (YoY)	6.9%	9.9%	8.8%	Duy trì tăng trưởng dương và khá ổn định
Tổng mức bán lẻ hàng hoá (YoY)	12.1%	12.1%	11.8%	Duy trì tăng trưởng dương và khá ổn định
Kim ngạch xuất khẩu (YoY)	20.1%	22.8%	18.0%	Duy trì tăng trưởng dương và khá ổn định
Kim ngạch nhập khẩu (YoY)	27.8%	35.7%	33.8%	Duy trì tăng trưởng dương và khá ổn định
Tỷ lệ lạm phát (YoY)	4.7%	5.5%	5.6%	Lạm phát tiếp tục tăng mạnh đáng lo ngại
Tỷ giá VCB USD/VND (MoM)	0.5%	0.0%	0.10%	Tỷ giá vẫn đang bình ổn

## Tăng trưởng xuất khẩu một số ngành hàng



## Diễn biến giá một số loại hàng hoá



## ĐIỂM TIN

### TIN NỔI BẬT

**Hơn 166.000 tỷ đồng tiền gửi doanh nghiệp rời hệ thống ngân hàng:** Hệ thống ngân hàng Việt Nam ghi nhận sự sụt giảm mạnh về dòng tiền gửi của khối tổ chức kinh tế khi lượng tiền gửi của các doanh nghiệp giảm tới hơn 166.000 tỷ đồng (tương đương giảm 2,4%) trong quý I/2026, lùi về mức 6,67 triệu tỷ đồng. Trái ngược với xu hướng của nhóm doanh nghiệp, dòng tiền gửi của dân cư vẫn tiếp tục duy trì đà tăng trưởng ổn định khi tăng thêm hơn 163.000 tỷ đồng (tương đương tăng 2,2%), đạt mức kỷ lục hơn 7,57 triệu tỷ đồng. Sự dịch chuyển trái chiều này khiến tổng phương tiện thanh toán của toàn hệ thống tính đến cuối quý I/2026 đạt hơn 16,04 triệu tỷ đồng, chỉ tăng nhẹ 0,21% so với thời điểm cuối năm 2025. (Nguồn: vietnambiz.vn)



## TIN QUỐC TẾ

**Một 'bom nổ' sắp xuất hiện trên thị trường chứng khoán, bong bóng AI dự nổ tung vì loạt đỉnh giá phi lý:** Thị trường tài chính Nhật Bản tiếp tục ghi nhận diễn biến tích cực trong phiên giao dịch vừa qua trước kỳ vọng về một bước ngoặt chính sách lịch sử. Cụ thể, Ngân hàng Trung ương Nhật Bản (BOJ) dự kiến sẽ đưa lãi suất chính sách duy trì đã tăng khi nâng từ 0,75% lên 1%, chính thức xác lập mức cao nhất trong vòng 31 năm qua. Cùng chung xu hướng thắt chặt, quyết định này đánh dấu sự chuyển hướng mạnh mẽ của BOJ nhằm ních thêm các biện pháp truyền thống để kiểm soát rủi ro lạm phát gia tăng. Sự thay đổi đồng loạt về mặt chính sách được kỳ vọng sẽ phá vỡ những thói quen cũ kéo dài nhiều thập kỷ, kích hoạt quy trình "tan chảy" dòng tiền gửi đóng băng trị giá 14.600 tỷ USD của các hộ gia đình để chuyển hướng sang các kênh đầu tư sinh lời vượt lạm phát. (Nguồn: cafef.vn)

**Thỏa thuận giữa Mỹ và Iran gồm những gì? 9.000 kg hạt nhân được xử lý ra sao?:** Thỏa thuận hòa bình Mỹ - Iran chính thức đạt được bước đột phá mang tính lịch sử khi hai bên hoàn tất việc ký kết thỏa thuận dưới hình thức điện tử. Theo các điều khoản được công bố, thỏa thuận sẽ gia hạn lệnh ngừng bán thêm 60 ngày, đồng thời nhất trí mở cửa trở lại Eo biển chiến lược Hormuz. Đối với vấn đề hạt nhân, Iran đưa ra cam kết không phát triển, sản xuất hoặc sở hữu vũ khí hạt nhân. Đồng thời, thỏa thuận cũng kích hoạt lộ trình khởi động các cuộc đàm phán tiếp theo nhằm xử lý kho uranium làm giàu, tập trung vào hơn 9.000 kg uranium mà Tehran đang sở hữu, bao gồm hơn 430 kg uranium đã được tinh chế ở cấp độ cao. (Nguồn: bbw.vn)

## TIN THỊ TRƯỜNG

**Thị trường chứng khoán Mỹ** tiếp tục ghi nhận diễn biến tích cực trong phiên giao dịch vừa qua với sắc xanh bao phủ trên các chỉ số chính. Cụ thể, chỉ số Dow Jones duy trì đà tăng khi cộng thêm 469.57 điểm, tương đương 0.92%, đóng cửa ở mức 51,671.83 điểm. Cùng chung xu hướng, chỉ số S&P 500 cũng ních thêm 123.08 điểm, tương đương mức tăng 1.66%, lên mức 7,554.54 điểm. Trong khi đó, chỉ số Nasdaq ghi nhận mức tăng bất phá 795.10 điểm, tương đương 3.07%, vươn lên mốc 26,683.94 điểm. Sự đi lên đồng loạt của cả ba chỉ số cho thấy tâm lý lạc quan và dòng tiền của nhà đầu tư vẫn đang được duy trì ổn định trên thị trường. (Nguồn: VIX tổng hợp)

CHỈ SỐ	ĐIỂM	+/-	+/- (%)
Dow Jones	51671.83	469.57	0.92
S&P 500	7554.54	123.08	1.66
Nasdaq	26683.94	795.10	3.07
FTSE100	10430.62	-41.10	-0.39
Euro Stoxx 50	6238.36	50.73	0.82
DAX	24894.01	258.71	1.05
Nikkei 225	69399.50	936.50	1.37
Shanghai	4096.47	64.96	1.61
KOSPI	8545.98	422.36	5.20

**Giá dầu thô thế giới** tiếp tục ghi nhận diễn biến giảm điểm trong phiên giao dịch vừa qua khi rủi ro nguồn cung được tháo gỡ. Cụ thể, giá dầu thô ngọt nhẹ WTI của Mỹ duy trì trạng thái đi ngang khi đứng yên ở mức 81.43 USD/thùng. Trái lại, giá dầu Brent tiếp tục đà giảm khi mất thêm 1.06 USD/thùng, đóng cửa lùi sâu về mức 83.17 USD/thùng. Sự đi xuống của các mặt hàng năng lượng diễn ra trong bối cảnh tâm lý lo ngại gián đoạn nguồn cung hạ nhiệt sau thông tin Mỹ và Iran đạt được thỏa thuận hòa bình, đồng thời nhất trí mở cửa trở lại eo biển chiến lược Hormuz. (Nguồn: VIX tổng hợp)

**Giá vàng thế giới** tiếp tục ghi nhận diễn biến tích cực trong phiên giao dịch vừa qua với sắc xanh duy trì trên thị trường tài sản lưu trữ. Cụ thể, giá vàng giao ngay tại sàn Kitco duy trì đà tăng khi cộng thêm 90 USD/oz, tương đương 2,13%, đóng cửa ở mức 4.310,3 USD/oz. Cùng chung xu hướng, giá vàng giao sau trên sàn COMEX cũng ních thêm 2,7% để chốt phiên ở mức 4.351,6 USD/oz. Trong khi đó, lực tăng của giá vàng dần suy yếu về cuối phiên khi quỹ ủy thác vàng khổng lồ SPDR Gold Trust vẫn tiếp tục xu hướng bán ròng với khối lượng xả hàng đạt 1,4 tấn vàng trong phiên giao dịch. Sự hạ nhiệt đồng loạt của giá dầu, đồng USD và lợi suất trái phiếu kho bạc Mỹ sau thông tin thỏa thuận hòa bình Mỹ - Iran được xem là động lực chính hỗ trợ cho đà hồi phục của giá vàng. (Nguồn: VIX tổng hợp)

## TIN TRONG NƯỚC

**Hơn 200.000 tỷ đồng cổ phiếu có thể "đổ bộ", chứng khoán Việt Nam:** Thị trường chứng khoán Việt Nam được FiinGroup dự báo sẽ xác lập kỷ lục huy động vốn cổ phần mới chưa từng có trong lịch sử với tổng giá trị phát hành và IPO theo kế hoạch năm 2026 của các doanh nghiệp niêm yết đạt khoảng 289.500 tỷ đồng, tăng 86,5% so với năm 2025. Cụ thể, áp lực cung hàng và khả năng hấp thụ của thị trường sẽ gia tăng mạnh mẽ vào nửa cuối năm 2026 khi khoảng 70% kế hoạch (tương đương khoảng 200.000 tỷ đồng cổ phiếu) hiện vẫn chưa được triển khai. Trái ngược với xu hướng tăng tốc của hoạt động phát hành thêm, mảng IPO lại ghi nhận mức giảm 42% so với năm trước khi tổng giá trị dự kiến chỉ đạt khoảng 22.400 tỷ đồng và chưa xuất hiện các thương vụ quy mô lớn như kỳ vọng. Sự chuyển dịch đồng loạt của cấu trúc IPO từ khu vực doanh nghiệp Nhà nước sang khu vực tư nhân, đặc biệt là các thương vụ tái cấu trúc hệ sinh thái, được xem là động lực chính định hình thị trường vốn trong giai đoạn tới. (Nguồn: cafef.vn)

**Lãi suất qua đêm giảm mạnh về 3,5%/năm:** Thị trường tiền tệ liên ngân hàng Việt Nam ghi nhận lãi suất giao dịch bình quân VND giảm mạnh ở hầu hết các kỳ hạn chủ chốt, trong đó lãi suất qua đêm giảm sâu về mức 3,55%/năm, mức thấp nhất kể từ giữa tháng 4/2026. Cùng chung xu hướng, lãi suất các kỳ hạn ngắn khác cũng đồng loạt đi xuống khi kỳ hạn 1 tuần lùi về 3,74%/năm, kỳ hạn 2 tuần còn 3,96%/năm và kỳ hạn 1 tháng giảm xuống mức 4,3%/năm. Sự sụt giảm mạnh này diễn ra trong bối cảnh thanh khoản hệ thống ngân hàng tạm thời bớt căng thẳng, được hỗ trợ bởi động thái bơm ròng liên tục của Ngân hàng Nhà nước qua kênh thị trường mở và lượng tiền gửi dân cư duy trì ở mức cao. (Nguồn: vneconomy.vn)

# TOÀN CẢNH THỊ TRƯỜNG

## Danh mục theo dõi trung hạn

STT	Mã	Ngành	Chỉ số cơ bản				Chỉ số định giá				Giá thị trường (16/6/26)		
			% LNST Q3/25 (YoY)	% LNST Q4/25 (YoY)	Biên lợi nhuận ròng Q3/25	Biên lợi nhuận ròng Q4/25	ROE Chỉ số (TTM) Năm: 2025 (TTM)	ROA Chỉ số (TTM) Năm: 2025 (TTM)	Book Value	EPS		P/B	P/E
1	ACB	Ngân hàng	10.6%	-38.7%	51.1%	33.9%	17.6%	1.7%	18,401	3,042	1.23	7.5	22,700
2	ANV	Thủy sản	915.5%	4610.8%	14.2%	11.9%	31.6%	18.7%	13,226	3,748	1.57	5.5	20,700
3	BFC	Phân bón	14.0%	-29.9%	3.6%	2.8%	19.3%	8.6%	29,657	7,003	1.87	7.9	55,600
4	BID	Ngân hàng	16.7%	45.3%	28.8%	38.2%	18.8%	1.0%	24,726	4,342	1.70	9.7	41,950
5	BMP	VLXD	21.0%	13.2%	22.9%	20.3%	44.0%	37.4%	35,151	15,010	3.94	9.2	138,600
6	BSR	Đầu khí	175.1%	3739.7%	2.6%	8.1%	8.9%	6.0%	12,079	1,036	2.19	25.5	26,400
7	CTD	Xây dựng	217.2%	117.8%	4.0%	2.3%	8.6%	2.5%	90,563	7,540	0.80	9.5	72,000
8	CTG	Ngân hàng	63.9%	12.3%	37.8%	47.4%	21.1%	1.3%	23,129	4,488	1.45	7.5	33,650
9	CTR	Xây dựng	15.5%	8.8%	4.3%	4.1%	30.5%	7.8%	18,086	5,242	4.74	16.4	85,800
10	DCM	Phân bón	171.9%	16.6%	11.0%	10.3%	18.7%	11.7%	20,390	3,706	1.79	9.8	36,400
11	DGC	Hóa chất	9.0%	-16.3%	28.6%	24.0%	20.8%	17.1%	40,566	8,397	1.19	5.8	48,450
12	DGW	Bán lẻ	39.2%	10.3%	2.3%	2.0%	16.9%	5.5%	15,690	2,508	2.61	16.3	41,000
13	DHA	Khai thác đá	111.3%	146.3%	32.8%	18.4%	24.0%	21.7%	32,319	7,258	1.49	6.6	48,150
14	FOX	Viễn thông	26.2%	22.8%	18.4%	17.3%	31.2%	13.7%	15,202	4,719	5.18	16.7	78,800
15	FPT	Phần mềm	17.1%	19.5%	16.9%	14.8%	23.6%	11.7%	25,683	6,590	2.86	11.1	73,400
16	GAS	Đầu khí	1.3%	-32.4%	7.3%	3.2%	17.7%	13.0%	28,038	4,796	2.95	17.3	82,800
17	GEG	Điện	267.5%	676.3%	11.9%	16.3%	11.5%	4.6%	15,665	2,282	0.85	5.8	13,350
18	GMD	Dịch vụ	-3.6%	76.4%	27.7%	40.9%	11.7%	8.9%	34,842	5,162	2.28	15.42	79,600
19	HAG	Nông nghiệp	23.1%	345.5%	22.8%	50.7%	18.1%	8.6%	11,191	1,762	1.35	8.57	15,100
20	HDG	Bất động sản	85.0%	482.5%	47.2%	42.2%	9.0%	4.9%	22,644	2,570	0.93	8.23	21,150
21	HHV	Xây dựng	23.3%	58.1%	16.7%	16.7%	5.1%	1.5%	24,481	1,364	0.48	8.54	11,650
22	HPG	Thép	32.8%	38.4%	11.0%	8.4%	12.6%	6.4%	17,096	2,021	1.42	11.97	24,200
23	HT1	Xi măng	278.5%	413.6%	4.6%	4.3%	5.5%	3.5%	13,336	718	1.04	19.29	13,850
24	KBC	Bất động sản	54.8%	2477.5%	23.2%	40.3%	9.1%	3.8%	28,399	2,365	1.08	12.98	30,700
25	KDH	Bất động sản	692.5%	101.7%	47.9%	43.7%	5.2%	3.2%	18,865	1,456	1.25	16.18	23,550
26	LCG	Xây dựng	9.6%	130.2%	7.1%	4.7%	5.7%	2.2%	13,112	723	0.71	12.89	9,320
27	MCH	Thực phẩm	-18.9%	-11.1%	22.6%	22.7%	44.5%	21.6%	17,480	6,336	7.45	20.57	130,300
28	MML	Thực Phẩm	419.5%	79.6%	4.3%	6.3%	11.6%	5.0%	15,282	1,819	1.98	16.66	30,300
29	MSH	Hàng May mặc	54.2%	17.4%	12.2%	14.6%	28.7%	13.3%	19,626	5,962	1.75	5.75	34,300
30	MSN	Thực phẩm	43.4%	48.4%	8.8%	9.9%	9.6%	3.0%	29,647	4,448	2.44	16.28	72,400
31	MSR	Khai khoáng	101.5%	207.9%	0.3%	9.3%	0.1%	0.0%	11,076	10	3.53	3807.98	39,100
32	MWG	Bán lẻ	121.4%	144.9%	4.5%	4.9%	23.0%	9.1%	22,575	4,814	3.51	16.45	79,200
33	NAF	Nước trái cây	55.8%	26.3%	7.0%	7.6%	16.5%	6.7%	11,491	2,140	4.36	23.42	50,100
34	NLG	Bất động sản	679.5%	-62.1%	12.5%	29.6%	4.8%	2.5%	30,559	1,951	0.91	14.20	27,700
35	NT2	Điện	383.5%	641.4%	11.1%	21.9%	25.0%	12.6%	16,880	3,926	1.36	5.83	22,900
36	NTP	VLXD	49.9%	-6.3%	16.0%	10.8%	25.1%	14.8%	24,742	5,805	2.02	8.60	49,900
37	PLX	Đầu khí	441.0%	14.2%	0.8%	0.9%	9.2%	3.2%	22,781	2,305	1.70	16.79	38,700
38	POW	Điện	109.2%	585.3%	12.1%	7.9%	6.5%	2.8%	13,307	1,019	1.07	14.03	14,300
39	PVS	Đầu khí	73.3%	73.5%	3.5%	9.9%	11.8%	5.0%	31,694	3,722	1.17	9.99	37,200
40	QNS	Đường	-28.4%	-2.8%	14.2%	22.4%	18.6%	13.6%	28,956	5,231	1.67	9.23	48,300
41	SBT	Đường	-13.0%	-19.2%	3.7%	2.8%	6.7%	2.2%	13,938	866	1.56	25.17	21,800
42	SHB	Ngân hàng	49.8%	8.3%	40.7%	39.0%	19.1%	1.5%	14,800	2,605	0.94	5.35	13,950
43	SIP	Bất động sản	21.7%	6.3%	17.1%	17.4%	25.3%	5.0%	24,181	6,303	2.13	8.15	51,400
44	STB	Ngân hàng	31.8%	-176.5%	33.0%	-35.8%	10.3%	0.7%	31,756	3,150	2.29	23.08	72,700
45	TCB	Ngân hàng	14.2%	104.1%	46.4%	47.2%	15.4%	2.3%	25,331	3,663	1.25	8.61	31,550
46	TCM	Hàng May mặc	-21.4%	-24.2%	7.1%	5.4%	11.4%	6.7%	21,823	2,419	0.93	8.37	20,250
47	TRC	Cao su	60.4%	-68.8%	49.0%	15.2%	13.1%	11.5%	69,312	8,669	1.11	8.84	76,600
48	VCB	Ngân hàng	5.3%	0.7%	50.0%	45.0%	16.6%	1.6%	27,231	4,213	2.28	14.72	62,000
49	VGT	Hàng May mặc	56.0%	57.7%	7.1%	8.4%	9.1%	4.4%	20,090	2,666	0.56	4.20	11,200
50	VHC	Thủy sản	33.5%	-43.4%	13.1%	9.0%	14.4%	10.6%	44,495	6,465	1.31	9.05	58,500
51	VJC	Hàng không	-43.9%	43618.4%	1.9%	1.7%	10.1%	1.8%	42,005	3,589	3.29	38.56	138,400
52	VNM	Sản phẩm từ sữa	4.5%	31.7%	14.8%	16.6%	26.6%	17.4%	16,499	4,504	3.61	13.21	59,500
53	VPB	Ngân hàng	76.8%	61.1%	36.6%	36.2%	14.6%	2.2%	22,722	3,070	1.16	8.60	26,400
54	VTP	Vận tải	-20.2%	17.3%	1.7%	2.6%	24.1%	5.8%	14,519	3,348	4.48	19.45	65,100

# TOÀN CẢNH THỊ TRƯỜNG

## Tín hiệu kỹ thuật đáng chú ý

Mã	Thời gian	Mẫu nến	Giá cổ phiếu
NLG	16/6/2026 11:30 AM	3 Inside Up	27.7

## Khuyến cáo sử dụng

Báo cáo phân tích được lập và phát hành bởi Công ty cổ phần Chứng khoán VIX (“VIX”). Báo cáo này không nhằm phát hành rộng rãi ra công chúng và chỉ mang tính chất cung cấp thông tin cho một số đối tượng nhất định, cũng như không được phép sao chép hoặc phân phối lại cho bất kỳ bên thứ ba nào khác. Tất cả những cá nhân, tổ chức nắm giữ báo cáo này đều phải tuân thủ những điều trên.

Báo cáo này không phải là một lời kêu gọi, đề nghị, mời chào mua hoặc bán bất kỳ mã chứng khoán nào. Các thông tin trong báo cáo nghiên cứu được chuẩn bị từ các thông tin công bố công khai, dữ liệu phát triển nội bộ và các nguồn khác được cho là đáng tin cậy, nhưng chưa được kiểm chứng độc lập bởi VIX và VIX sẽ không đại diện hoặc đảm bảo đối với tính chính xác, đúng đắn và đầy đủ của những thông tin này.

Toàn bộ những đánh giá, quan điểm và khuyến nghị đưa ra trong báo cáo có thể được thay đổi mà không báo trước. VIX không có nghĩa vụ phải cập nhật, sửa đổi hoặc bổ sung bản báo cáo cũng như không có nghĩa vụ thông báo cho tổ chức, cá nhân nhận được bản báo cáo này trong trường hợp các đánh giá, quan điểm hay khuyến nghị được đưa ra có sự thay đổi hoặc trở nên không còn chính xác.

Các mã chứng khoán trong bản báo cáo có thể không phù hợp với tất cả các nhà đầu tư, và nội dung của bản báo cáo không đề cập đến các nhu cầu đầu tư, mục tiêu và điều kiện tài chính của bất kỳ nhà đầu tư cụ thể nào. Trước khi thực hiện đầu tư bất kỳ mã chứng khoán nào nêu trong báo cáo này, nhà đầu tư nên liên hệ với những chuyên gia tư vấn đầu tư của họ để thảo luận về trường hợp cụ thể của mình.