

Ngày 24/06/2026



TOÀN CẢNH THỊ TRƯỜNG

CUỐI NGÀY



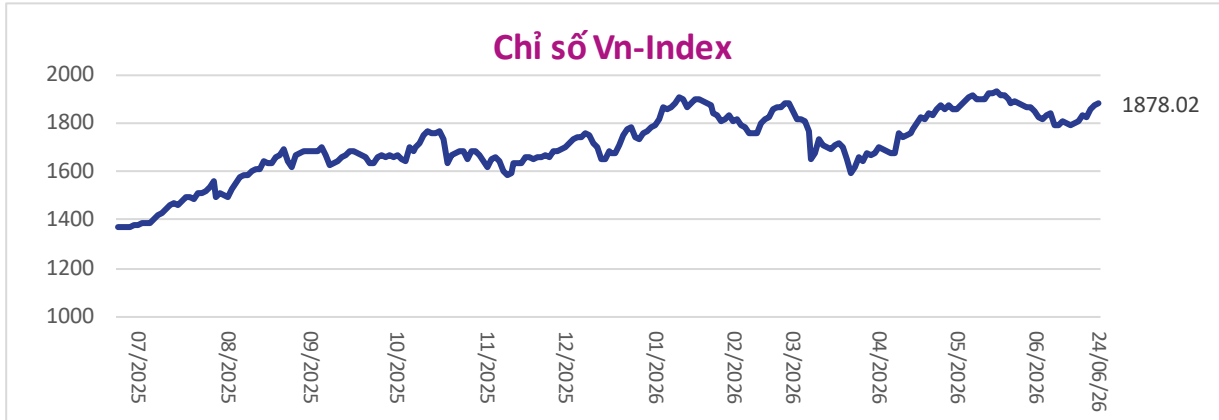
Tổng quan thị trường

(Cập nhật 14:45)

1878.02

8.98

0.48%

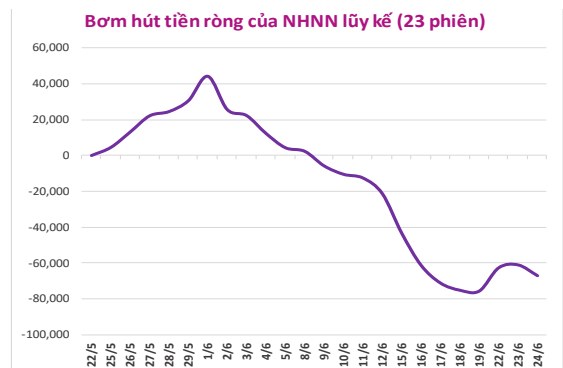
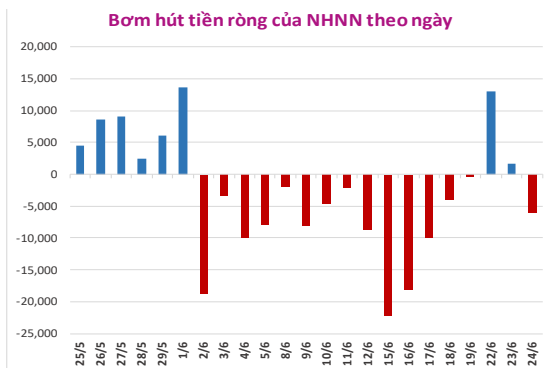


Kết thúc phiên giao dịch ngày 24/06/2026, chỉ số Vn-Index đóng cửa ở mức 1878,02 điểm. So với phiên giao dịch ngày hôm trước, Vn-Index tăng 8,98 điểm, và đang vận động trên đường trung bình 10 ngày. Thanh khoản của thị trường giảm so với phiên giao dịch trước, tuy nhiên khối lượng giao dịch vẫn cao hơn trung bình 20 ngày gần đây. Trong số các mã cổ phiếu trụ có vốn hoá lớn nhất trong Vn-Index, một số mã cổ phiếu đang có mức tăng giá mạnh là: VHM(+2,3%), TCB(+1,4%), trong khi đó mã cổ phiếu đang có mức giảm giá mạnh là: BID(-1,3%). Diễn biến của các chỉ báo dòng tiền cho thấy: Cả hai chỉ báo dòng tiền AccDist và OBV tiếp tục trong xu hướng tăng.

Trong tháng 6/2026, khối ngoại tiếp tục đà bán ròng cổ phiếu với tổng giá trị là -12.469 tỷ đồng. Lũy kế từ đầu năm 2026 đến nay, khối ngoại đã bán ròng với tổng giá trị là -77.976 tỷ đồng. Trong phiên giao dịch ngày 24/06, khối ngoại đã chuyển sang bán ròng -612 tỷ đồng.

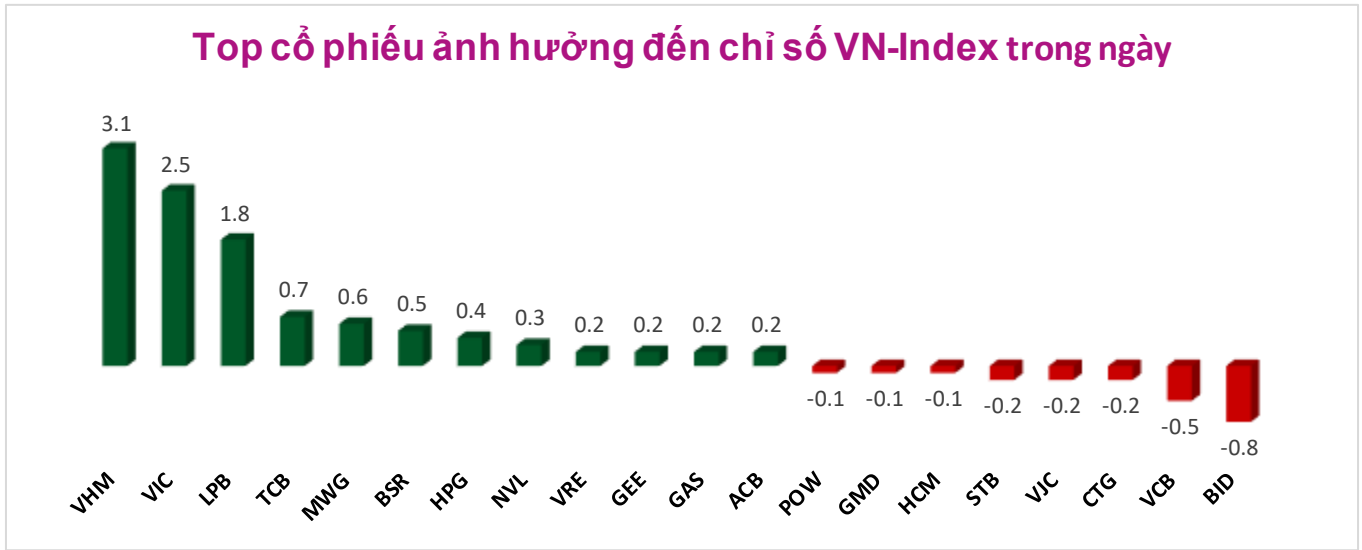
Trên thị trường mở hôm nay, NHNN đã hút -6.027 tỷ đồng. Như vậy, sau 2 ngày bơm tiền, NHNN bất ngờ hút ròng trở lại, cho thấy dấu hiệu điều hành linh hoạt nhằm thu hẹp thanh khoản.

Bơm hút tiền của Ngân Hàng Nhà Nước



TOÀN CẢNH THỊ TRƯỜNG

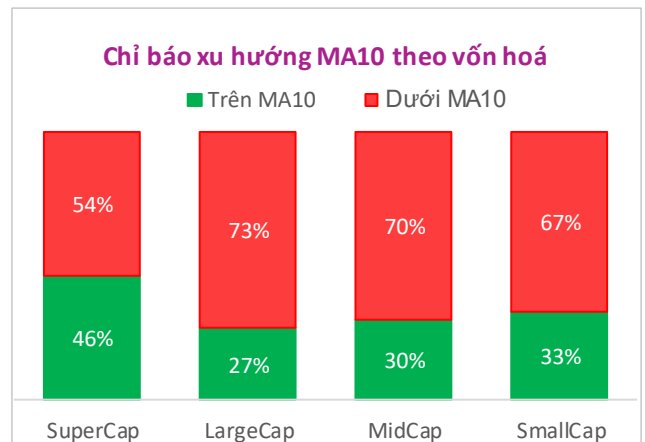
Nhóm dẫn dắt thị trường



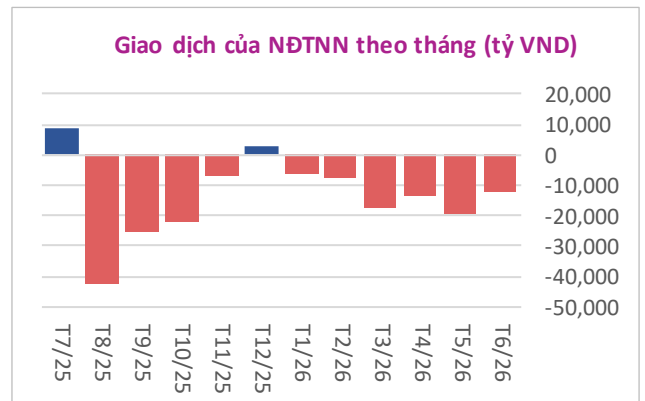
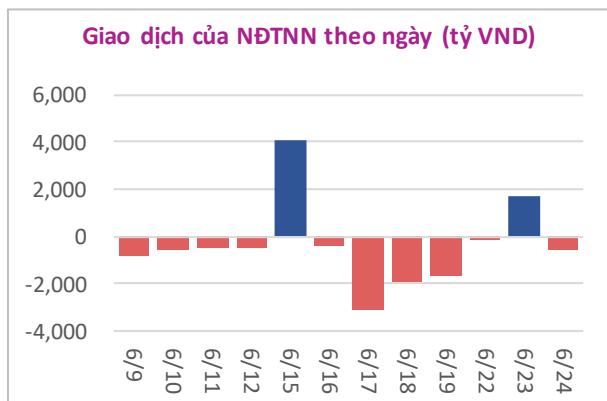
Chỉ báo xu hướng ngắn hạn

Chỉ báo xu hướng MA10 theo ngành

| | | |
|-------------|----------------|---------------|
| Ngân hàng ↓ | Bất động sản ↓ | Chứng khoán ↓ |
| Thép ↓ | Phân bón ↓ | Công nghệ ↓ |
| Dầu khí ↓ | Khu CN ↓ | Thủy sản |
| Bảo hiểm ↓ | Xây dựng ↓ | Cảng biển ↓ |
| Mía đường ↓ | Bán lẻ ↓ | Dệt may ↓ |

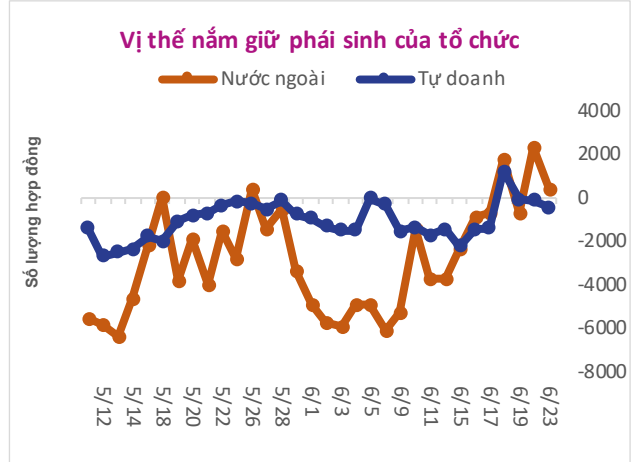
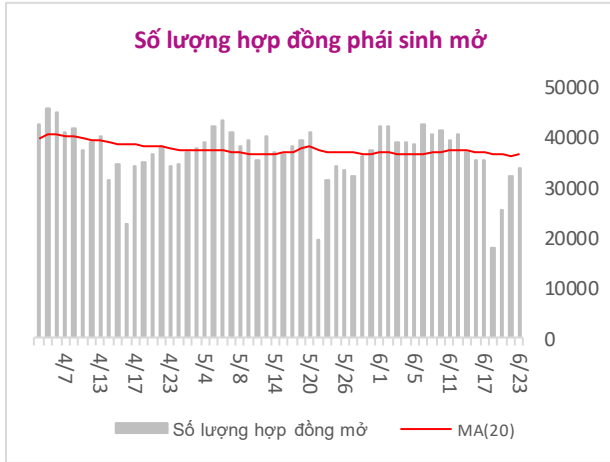


Giao dịch của nhà đầu tư nước ngoài



TOÀN CẢNH THỊ TRƯỜNG

Thị trường phái sinh VN30

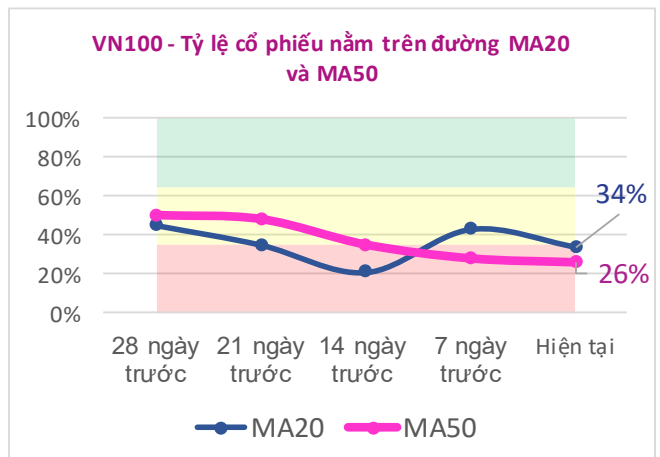


Ghi chú: số âm = hợp đồng short phái sinh

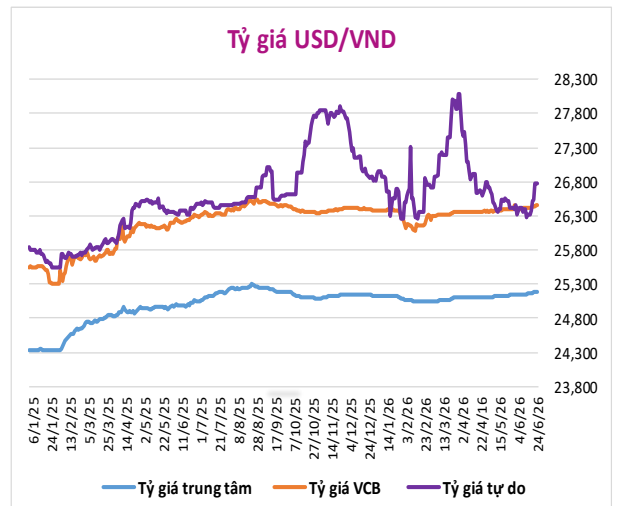
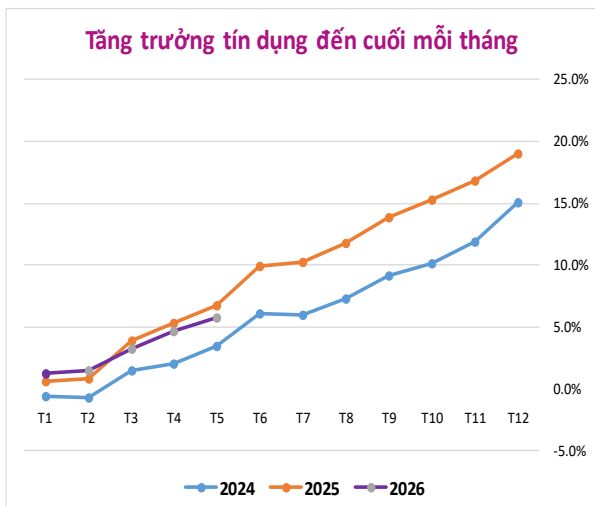
Các mã cổ phiếu ảnh hưởng đến VnIndex 5 ngày gần nhất

| | | | | |
|-------------|-------------|------------|------------|------------|
| VIC (+62.9) | VHM (+21.4) | LPB (+5.1) | TCB (+1.9) | VRE (+1.1) |
| ACB (+0.8) | FPT (-0.5) | CTG (-0.5) | BCM (-0.5) | SHB (-0.5) |
| SSI (-0.6) | VIX (-0.6) | HPG (-0.7) | GAS (-0.7) | BSR (-0.7) |
| GEE (-0.8) | BID (-0.9) | VJC (-1.2) | GVR (-1.5) | VCB (-1.8) |

Tỷ lệ cổ phiếu nằm trên đường MA20 và MA50



Tăng trưởng tín dụng và tỷ giá

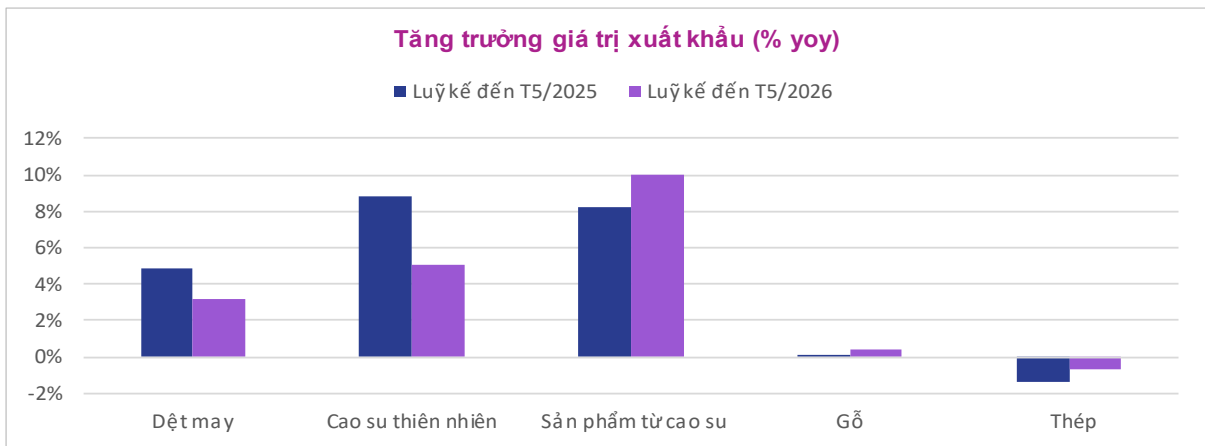


TOÀN CẢNH THỊ TRƯỜNG

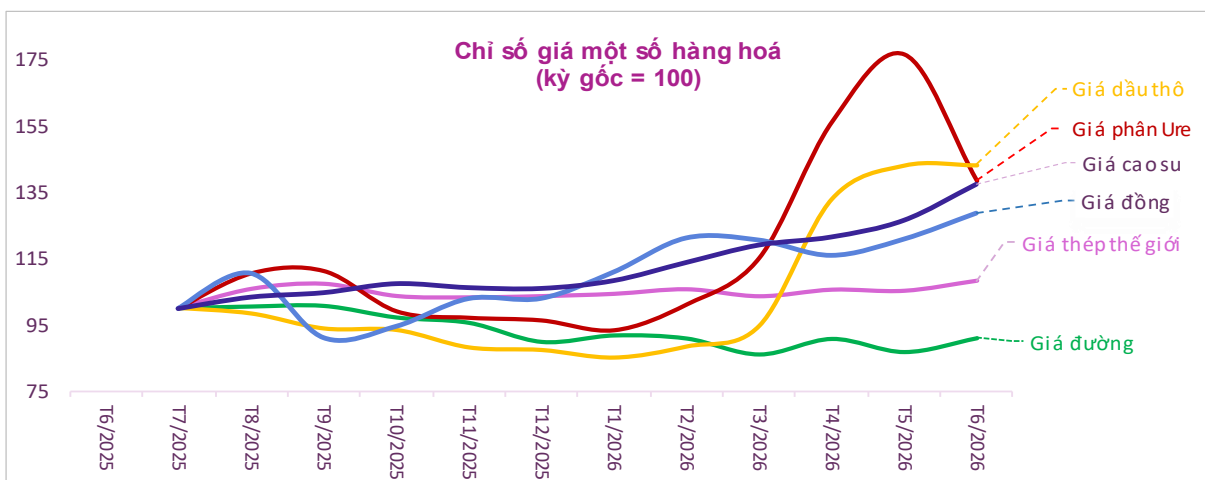
Chỉ tiêu vĩ mô Việt Nam

| Chỉ tiêu | 03/2026 | 04/2026 | 05/2026 | Nhận xét |
|--------------------------------|---------|---------|---------|---|
| Chỉ số PMI | 51.2 | 50.5 | 52.8 | PMI duy trì trên 50 điểm, tăng so với 2 tháng trước đó, một phần nhờ nỗ lực tích trữ hàng hoá |
| Sản xuất công nghiệp (YoY) | 6.9% | 9.9% | 8.8% | Duy trì tăng trưởng dương và khá ổn định |
| Tổng mức bán lẻ hàng hoá (YoY) | 12.1% | 12.1% | 11.8% | Duy trì tăng trưởng dương và khá ổn định |
| Kim ngạch xuất khẩu (YoY) | 20.1% | 22.8% | 18.0% | Duy trì tăng trưởng dương và khá ổn định |
| Kim ngạch nhập khẩu (YoY) | 27.8% | 35.7% | 33.8% | Duy trì tăng trưởng dương và khá ổn định |
| Tỷ lệ lạm phát (YoY) | 4.7% | 5.5% | 5.6% | Lạm phát tiếp tục tăng mạnh đáng lo ngại |
| Tỷ giá VCB USD/VND (MoM) | 0.5% | 0.0% | 0.10% | Tỷ giá vẫn đang bình ổn |

Tăng trưởng xuất khẩu một số ngành hàng



Diễn biến giá một số loại hàng hoá



ĐIỂM TIN

TIN NỔI BẬT

Chứng Khoán Việt Nam Tiếp Tục Lỡ Hẹn Watch List Của MSCI: Sáng 24/6, MSCI đã công bố kết quả rà soát phân loại thị trường thường niên mà không đưa ra bất kỳ thay đổi nào đối với Việt Nam. Điều này đồng nghĩa với việc thị trường chứng khoán nước ta tiếp tục nằm ngoài danh sách theo dõi nâng hạng (Watch List) thị trường cận biên lên mới nổi trong năm nay. Kết quả này không nằm ngoài dự đoán của các chuyên gia sau báo cáo đánh giá khả năng tiếp cận công bố trước đó ít ngày. Dù MSCI ghi nhận các nỗ lực cải cách hạ tầng và chính sách của Chính phủ, Việt Nam vẫn chưa thể vượt qua các nút thắt trọng yếu liên quan đến giới hạn sở hữu nước ngoài (room ngoại), tỷ lệ free-float (cổ phiếu tự do chuyên nhượng), thanh toán bù trừ và quyền bình đẳng của nhà đầu tư quốc tế. Câu chuyện nâng hạng sẽ tiếp tục phải chờ đợi phản hồi từ các tổ chức quốc tế trong các kỳ đánh giá tiếp theo. (Nguồn: vietnambiz.vn)



TIN QUỐC TẾ

Thị Trường Hàn Quốc Lao Động 10% Do Làn Sóng Bán Tháo AI Tại Phố Wall: Làn sóng bán tháo cổ phiếu công nghệ và trí tuệ nhân tạo (AI) đã kích hoạt sự trở lại của biến động mạnh trên thị trường tài chính toàn cầu. Khởi nguồn từ đợt sụt giảm tại Mỹ, tâm lý lo ngại nhanh chóng chuyển thành sự hoảng loạn diện rộng tại châu Á. Tại Hàn Quốc, chỉ số Kospi lao dốc đến 10%, buộc hệ thống phải kích hoạt lệnh ngắt giao dịch tự động. Hai gã khổng lồ chip bán dẫn là Samsung và SK Hynix đồng loạt bốc hơi hơn 12% giá trị, thổi bay một nửa vốn hóa thị trường nước ngoài. Tại Phố Wall, áp lực tiếp tục đè nặng khi chỉ số Nasdaq giảm 2,21% và S&P 500 giảm 1,44%. Giới chuyên gia nhận định, đợt rung lắc này là minh chứng cho thấy sự định giá quá cao của cơn sốt AI và chu kỳ tăng trưởng vừa qua. (Nguồn: cnn.com)

Quốc Hội Mỹ Lần Đầu Tiên Thông Qua Nghị Quyết Giới Hạn Quyền Chiến Tranh Của Ông Trump Với Iran: Thượng viện Mỹ do phe Cộng hòa kiểm soát vừa bỏ phiếu thông qua nghị quyết yêu cầu Tổng thống Donald Trump chấm dứt cuộc chiến tại Iran hoặc phải xin phép Quốc hội trước khi tiếp tục hành động quân sự. Với tỷ lệ sát sao 50-48, đây là lần đầu tiên trong lịch sử cả hai viện Quốc hội cùng thông qua một nghị quyết chung nhằm chấm dứt hành vi quân sự của một Tổng thống kể từ Đạo luật Quyền lực Chiến tranh năm 1973. Dù nghị quyết này mang tính biểu tượng và không có hiệu lực pháp lý ràng buộc do không cần Tổng thống ký duyệt, nó phản ánh sự chia rẽ sâu sắc ngay trong nội bộ đảng Cộng hòa trước thềm bầu cử giữa nhiệm kỳ, đồng thời gia tăng áp lực buộc Nhà Trắng phải chấm dứt cuộc chiến không được lòng dân vốn đã kéo dài sang tháng thứ năm. (Nguồn: bbc.com)

TIN THỊ TRƯỜNG

Thị trường chứng khoán Mỹ chứng kiến sự phân hóa mạnh do làn sóng bán tháo cổ phiếu công nghệ. Chỉ số Nasdaq lao dốc nặng nề nhất khi bốc hơi -3,29%, kéo theo S&P 500 sụt giảm -1,44% dưới áp lực của nhóm vốn hóa lớn. Ngược lại, nhờ dòng tiền dịch chuyển sang nhóm phòng thủ, Dow Jones giữ nhịp tốt khi chỉ giảm nhẹ -0,09%. Đà bán tháo này diễn ra trong bối cảnh chỉ số DXY lập đỉnh hơn một năm qua, phản ánh kỳ vọng Fed sẽ duy trì chính sách tiền tệ thắt chặt kéo dài, từ đó trực tiếp gây áp lực lớn lên thị trường cổ phiếu. (Nguồn: VIX tổng hợp)

Giá xăng dầu thế giới tiếp tục giảm sâu, với dầu WTI lùi về mốc 72,86 USD/thùng và dầu Brent xuống còn 76,44 USD/thùng. Đây là mức giá thấp nhất ghi nhận trong gần 4 tháng qua. Áp lực giảm giá chủ yếu đến từ tín hiệu tích cực sau vòng đàm phán hòa bình đầu tiên, khi Mỹ quyết định gia hạn thêm 60 ngày nới lỏng các lệnh trừng phạt đối với Iran, đồng thời tình hình giao tranh tại Lebanon cũng tạm lắng xuống. Những diễn biến này đã phần nào tháo gỡ mối lo ngại kéo dài hơn ba tháng qua về việc đóng cửa eo biển Hormuz – nơi từng khiến thị trường năng lượng toàn cầu sụt giảm nghiêm trọng tới 14% nhu cầu tiêu thụ. Tại thị trường trong nước, xu hướng lao dốc của giá dầu thế giới được dự báo sẽ tiếp tục đẩy giá bán lẻ xăng dầu trong kỳ điều hành tới giảm mạnh (xăng E10 dự kiến giảm khoảng 600 đồng/lít, xăng E5 RON 92 giảm khoảng 500 đồng/lít, và dầu Diesel giảm khoảng 400 đồng/lít). (Nguồn: VIX tổng hợp)

Giá vàng thế giới vừa ghi nhận mức sụt giảm mạnh, chính thức thủng mốc 4.100 USD/ounce khi mỗi ounce vàng bốc hơi hơn 90 USD chỉ sau một ngày. Nguyên nhân chủ yếu đến từ việc chỉ số rủi ro địa chính trị hạ nhiệt tại Trung Đông và đồng USD vọt lên mức cao nhất trong vòng một năm qua. Bên cạnh đó, việc lợi suất trái phiếu chính phủ Mỹ tăng định kỳ cũng khiến tài sản không sinh lời như vàng mất đi sức hút đối với giới đầu tư. Áp lực chốt lời diện rộng diễn ra nhanh chóng sau giai đoạn kim loại quý này liên tục tác neo ở đỉnh lịch sử. Giới phân tích nhận định đã giảm có thể tiếp diễn trong ngắn hạn nếu các tín hiệu kinh tế vĩ mô từ Cục Dự trữ Liên bang Mỹ (Fed) tiếp tục thắt chặt. (Nguồn: VIX tổng hợp)

| CHỈ SỐ | ĐIỂM | +/- | +/- (%) |
|---------------|----------|---------|---------|
| Dow Jones | 51666.84 | -45.87 | -0.09 |
| S&P 500 | 7365.46 | -107.33 | -1.44 |
| Nasdaq | 29347.27 | -999.81 | -3.29 |
| FTSE100 | 10428.85 | -9.00 | -0.09 |
| Euro Stoxx 50 | 6232.46 | -78.86 | -1.25 |
| DAX | 24893.58 | -246.11 | -0.98 |
| Nikkei 225 | 69582.00 | -320.25 | -3.83 |
| Shanghai | 4106.25 | 15.77 | -1.37 |
| KOSPI | 8203.84 | -910.71 | -9.99 |

TIN TRONG NƯỚC

Việt Nam Duy Trì Đà Tăng Trưởng Trước Biến Động Toàn Cầu: Theo CEO Techcombank, trong bối cảnh thị trường tài chính thế giới chịu nhiều rung lắc từ làn sóng bán tháo cổ phiếu AI và căng thẳng địa chính trị, CEO Techcombank khẳng định nền kinh tế Việt Nam vẫn giữ vững được động lực phát triển ổn định. Nhờ nền tảng vĩ mô kiên cố, chính sách tiền tệ linh hoạt và dòng vốn FDI tiếp tục đổ vào mạnh mẽ, Việt Nam có đủ nội lực để chống chọi với các cú sốc từ bên ngoài. Riêng với ngành ngân hàng, sự chuyển đổi số toàn diện và quản trị rủi ro chặt chẽ là chìa khóa giúp duy trì tăng trưởng tín dụng an toàn. Lãnh đạo Techcombank lạc quan rằng những biến động ngắn hạn toàn cầu sẽ không làm thay đổi xu hướng hồi phục và phát triển bền vững của kinh tế Việt Nam trong trung và dài hạn. (Nguồn: vnexpress.net)

Sẽ Trình Luật Đất Đai Sửa Đổi Tại Kỳ Hội Quốc Hội Vào Tháng 8: Tại Kỳ họp không thường lệ của Quốc hội khóa XVI dự kiến khai mạc vào đầu tháng 8/2026, Ủy ban Thường vụ Quốc hội cho biết sẽ có khoảng 24 nội dung được xem xét, bao gồm 21 dự án luật, nghị quyết quy phạm pháp luật. Đặc biệt, trên cơ sở kết luận của Tổng Bí thư, Chủ tịch nước Tô Lâm, dự kiến sẽ có thêm 4 dự án luật lớn được trình Quốc hội để cho ý kiến lần đầu. Bốn dự án này bao gồm: Luật Đất đai (sửa đổi), Luật Ngân sách nhà nước (sửa đổi trên cơ sở hợp nhất Luật Đầu tư công sửa đổi), Luật Tổ tụng hình sự (sửa đổi), và Bộ luật Hình sự (sửa đổi). Do đây đều là những dự án luật quy mô lớn và có tầm tác động sâu rộng, Quốc hội sẽ xem xét qua hai kỳ họp chứ không áp dụng quy trình thông qua rút gọn ngay trong một kỳ họp. Chủ tịch Quốc hội Trần Thanh Mẫn cũng đặc biệt lưu ý các cơ quan phải đặt chất lượng lập pháp lên hàng đầu và tuyệt đối không chạy theo số lượng thành tích. (thoibaotaichinhvietnam.vn)

TOÀN CẢNH THỊ TRƯỜNG

Danh mục theo dõi trung hạn

| STT | Mã | Ngành | Chỉ số cơ bản | | | | Chỉ số định giá | | | | Giá thị trường (24/6/26) | | |
|-----|-----|-----------------|--------------------|--------------------|---------------------------|---------------------------|----------------------------------|----------------------------------|------------|--------|--------------------------|---------|---------|
| | | | % LNST Q3/25 (YoY) | % LNST Q4/25 (YoY) | Biên lợi nhuận ròng Q3/25 | Biên lợi nhuận ròng Q4/25 | ROE Chỉ số (TTM) Năm: 2025 (TTM) | ROA Chỉ số (TTM) Năm: 2025 (TTM) | Book Value | EPS | | P/B | P/E |
| 1 | ACB | Ngân hàng | 10.6% | -38.7% | 51.1% | 33.9% | 17.6% | 1.7% | 18,401 | 3,042 | 1.22 | 7.4 | 22,500 |
| 2 | ANV | Thủy sản | 915.5% | 4610.8% | 14.2% | 11.9% | 31.6% | 18.7% | 13,226 | 3,748 | 1.64 | 5.8 | 21,700 |
| 3 | BFC | Phân bón | 14.0% | -29.9% | 3.6% | 2.8% | 19.3% | 8.6% | 29,657 | 7,003 | 1.89 | 8.0 | 56,000 |
| 4 | BID | Ngân hàng | 16.7% | 45.3% | 28.8% | 38.2% | 18.8% | 1.0% | 24,726 | 4,342 | 1.70 | 9.7 | 42,100 |
| 5 | BMP | VLXD | 21.0% | 13.2% | 22.9% | 20.3% | 44.0% | 37.4% | 35,151 | 15,010 | 4.21 | 9.9 | 148,100 |
| 6 | BSR | Đầu khí | 175.1% | 3739.7% | 2.6% | 8.1% | 8.9% | 6.0% | 12,079 | 1,036 | 2.12 | 24.7 | 25,550 |
| 7 | CTD | Xây dựng | 217.2% | 117.8% | 4.0% | 2.3% | 8.6% | 2.5% | 90,563 | 7,540 | 0.78 | 9.3 | 70,300 |
| 8 | CTG | Ngân hàng | 63.9% | 12.3% | 37.8% | 47.4% | 21.1% | 1.3% | 23,129 | 4,488 | 1.47 | 7.6 | 33,900 |
| 9 | CTR | Xây dựng | 15.5% | 8.8% | 4.3% | 4.1% | 30.5% | 7.8% | 18,086 | 5,242 | 4.63 | 16.0 | 83,800 |
| 10 | DCM | Phân bón | 171.9% | 16.6% | 11.0% | 10.3% | 18.7% | 11.7% | 20,390 | 3,706 | 1.74 | 9.6 | 35,450 |
| 11 | DGC | Hóa chất | 9.0% | -16.3% | 28.6% | 24.0% | 20.8% | 17.1% | 40,566 | 8,397 | 1.24 | 6.0 | 50,400 |
| 12 | DGW | Bán lẻ | 39.2% | 10.3% | 2.3% | 2.0% | 16.9% | 5.5% | 15,690 | 2,508 | 2.50 | 15.7 | 39,250 |
| 13 | DHA | Khai thác đá | 111.3% | 146.3% | 32.8% | 18.4% | 24.0% | 21.7% | 32,319 | 7,258 | 1.56 | 7.0 | 50,500 |
| 14 | FOX | Viễn thông | 26.2% | 22.8% | 18.4% | 17.3% | 31.2% | 13.7% | 15,202 | 4,719 | 4.93 | 15.9 | 75,000 |
| 15 | FPT | Phần mềm | 17.1% | 19.5% | 16.9% | 14.8% | 23.6% | 11.7% | 25,683 | 6,590 | 2.76 | 10.7 | 70,800 |
| 16 | GAS | Đầu khí | 1.3% | -32.4% | 7.3% | 3.2% | 17.7% | 13.0% | 28,038 | 4,796 | 2.83 | 16.5 | 79,300 |
| 17 | GEG | Điện | 267.5% | 676.3% | 11.9% | 16.3% | 11.5% | 4.6% | 15,665 | 2,282 | 0.87 | 5.9 | 13,550 |
| 18 | GMD | Dịch vụ | -3.6% | 76.4% | 27.7% | 40.9% | 11.7% | 8.9% | 34,842 | 5,162 | 2.15 | 14.53 | 75,000 |
| 19 | HAG | Nông nghiệp | 23.1% | 345.5% | 22.8% | 50.7% | 18.1% | 8.6% | 11,191 | 1,762 | 1.34 | 8.51 | 15,000 |
| 20 | HDG | Bất động sản | 85.0% | 482.5% | 47.2% | 42.2% | 9.0% | 4.9% | 22,644 | 2,570 | 0.92 | 8.13 | 20,900 |
| 21 | HHV | Xây dựng | 23.3% | 58.1% | 16.7% | 16.7% | 5.1% | 1.5% | 24,481 | 1,364 | 0.46 | 8.21 | 11,200 |
| 22 | HPG | Thép | 32.8% | 38.4% | 11.0% | 8.4% | 12.6% | 6.4% | 17,096 | 2,021 | 1.37 | 11.63 | 23,500 |
| 23 | HT1 | Xi măng | 278.5% | 413.6% | 4.6% | 4.3% | 5.5% | 3.5% | 13,336 | 718 | 1.03 | 19.08 | 13,700 |
| 24 | KBC | Bất động sản | 54.8% | 2477.5% | 23.2% | 40.3% | 9.1% | 3.8% | 28,399 | 2,365 | 1.03 | 12.37 | 29,250 |
| 25 | KDH | Bất động sản | 692.5% | 101.7% | 47.9% | 43.7% | 5.2% | 3.2% | 18,865 | 1,456 | 1.16 | 15.08 | 21,950 |
| 26 | LCG | Xây dựng | 9.6% | 130.2% | 7.1% | 4.7% | 5.7% | 2.2% | 13,112 | 723 | 0.64 | 11.59 | 8,380 |
| 27 | MCH | Thực phẩm | -18.9% | -11.1% | 22.6% | 22.7% | 44.5% | 21.6% | 17,480 | 6,336 | 7.32 | 20.20 | 128,000 |
| 28 | MML | Thực Phẩm | 419.5% | 79.6% | 4.3% | 6.3% | 11.6% | 5.0% | 15,282 | 1,819 | 1.94 | 16.27 | 29,600 |
| 29 | MSH | Hàng May mặc | 54.2% | 17.4% | 12.2% | 14.6% | 28.7% | 13.3% | 19,626 | 5,962 | 1.73 | 5.69 | 33,900 |
| 30 | MSN | Thực phẩm | 43.4% | 48.4% | 8.8% | 9.9% | 9.6% | 3.0% | 29,647 | 4,448 | 2.41 | 16.07 | 71,500 |
| 31 | MSR | Khai khoáng | 101.5% | 207.9% | 0.3% | 9.3% | 0.1% | 0.0% | 11,076 | 10 | 3.56 | 3837.19 | 39,400 |
| 32 | MWG | Bán lẻ | 121.4% | 144.9% | 4.5% | 4.9% | 23.0% | 9.1% | 22,575 | 4,814 | 3.45 | 16.16 | 77,800 |
| 33 | NAF | Nước trái cây | 55.8% | 26.3% | 7.0% | 7.6% | 16.5% | 6.7% | 11,491 | 2,140 | 4.38 | 23.51 | 50,300 |
| 34 | NLG | Bất động sản | 679.5% | -62.1% | 12.5% | 29.6% | 4.8% | 2.5% | 30,559 | 1,951 | 0.83 | 13.07 | 25,500 |
| 35 | NT2 | Điện | 383.5% | 641.4% | 11.1% | 21.9% | 25.0% | 12.6% | 16,880 | 3,926 | 1.33 | 5.71 | 22,400 |
| 36 | NTP | VLXD | 49.9% | -6.3% | 16.0% | 10.8% | 25.1% | 14.8% | 24,742 | 5,805 | 2.05 | 8.75 | 50,800 |
| 37 | PLX | Đầu khí | 441.0% | 14.2% | 0.8% | 0.9% | 9.2% | 3.2% | 22,781 | 2,305 | 1.66 | 16.40 | 37,800 |
| 38 | POW | Điện | 109.2% | 585.3% | 12.1% | 7.9% | 6.5% | 2.8% | 13,307 | 1,019 | 1.06 | 13.83 | 14,100 |
| 39 | PVS | Đầu khí | 73.3% | 73.5% | 3.5% | 9.9% | 11.8% | 5.0% | 31,694 | 3,722 | 1.22 | 10.42 | 38,800 |
| 40 | QNS | Đường | -28.4% | -2.8% | 14.2% | 22.4% | 18.6% | 13.6% | 28,956 | 5,231 | 1.67 | 9.27 | 48,500 |
| 41 | SBT | Đường | -13.0% | -19.2% | 3.7% | 2.8% | 6.7% | 2.2% | 13,938 | 866 | 1.54 | 24.77 | 21,450 |
| 42 | SHB | Ngân hàng | 49.8% | 8.3% | 40.7% | 39.0% | 19.1% | 1.5% | 14,800 | 2,605 | 0.92 | 5.24 | 13,650 |
| 43 | SIP | Bất động sản | 21.7% | 6.3% | 17.1% | 17.4% | 25.3% | 5.0% | 24,181 | 6,303 | 2.07 | 7.93 | 50,000 |
| 44 | STB | Ngân hàng | 31.8% | -176.5% | 33.0% | -35.8% | 10.3% | 0.7% | 31,756 | 3,150 | 2.24 | 22.60 | 71,200 |
| 45 | TCB | Ngân hàng | 14.2% | 104.1% | 46.4% | 47.2% | 15.4% | 2.3% | 25,331 | 3,663 | 1.28 | 8.87 | 32,500 |
| 46 | TCM | Hàng May mặc | -21.4% | -24.2% | 7.1% | 5.4% | 11.4% | 6.7% | 21,823 | 2,419 | 0.92 | 8.33 | 20,150 |
| 47 | TRC | Cao su | 60.4% | -68.8% | 49.0% | 15.2% | 13.1% | 11.5% | 69,312 | 8,669 | 1.10 | 8.77 | 76,000 |
| 48 | VCB | Ngân hàng | 5.3% | 0.7% | 50.0% | 45.0% | 16.6% | 1.6% | 27,231 | 4,213 | 2.24 | 14.48 | 61,000 |
| 49 | VGT | Hàng May mặc | 56.0% | 57.7% | 7.1% | 8.4% | 9.1% | 4.4% | 20,090 | 2,666 | 0.56 | 4.24 | 11,300 |
| 50 | VHC | Thủy sản | 33.5% | -43.4% | 13.1% | 9.0% | 14.4% | 10.6% | 44,495 | 6,465 | 1.31 | 9.03 | 58,400 |
| 51 | VJC | Hàng không | -43.9% | 43618.4% | 1.9% | 1.7% | 10.1% | 1.8% | 42,005 | 3,589 | 3.25 | 38.00 | 136,400 |
| 52 | VNM | Sản phẩm từ sữa | 4.5% | 31.7% | 14.8% | 16.6% | 26.6% | 17.4% | 16,499 | 4,504 | 3.53 | 12.94 | 58,300 |
| 53 | VPB | Ngân hàng | 76.8% | 61.1% | 36.6% | 36.2% | 14.6% | 2.2% | 22,722 | 3,070 | 1.14 | 8.47 | 26,000 |
| 54 | VTP | Vận tải | -20.2% | 17.3% | 1.7% | 2.6% | 24.1% | 5.8% | 14,519 | 3,348 | 4.48 | 19.42 | 65,000 |

Tín hiệu kỹ thuật

| Mã | Thời gian | Mẫu nến | Giá cổ phiếu |
|-----|-----------|----------------|--------------|
| PC1 | 24/6/2026 | Bullish PinBar | 50.3 |
| GVR | 24/6/2026 | Bullish PinBar | 47.8 |

Khuyến cáo sử dụng

Báo cáo phân tích được lập và phát hành bởi Công ty cổ phần Chứng khoán VIX (“VIX”). Báo cáo này không nhằm phát hành rộng rãi ra công chúng và chỉ mang tính chất cung cấp thông tin cho một số đối tượng nhất định, cũng như không được phép sao chép hoặc phân phối lại cho bất kỳ bên thứ ba nào khác. Tất cả những cá nhân, tổ chức nắm giữ báo cáo này đều phải tuân thủ những điều trên.

Báo cáo này không phải là một lời kêu gọi, đề nghị, mời chào mua hoặc bán bất kỳ mã chứng khoán nào. Các thông tin trong báo cáo nghiên cứu được chuẩn bị từ các thông tin công bố công khai, dữ liệu phát triển nội bộ và các nguồn khác được cho là đáng tin cậy, nhưng chưa được kiểm chứng độc lập bởi VIX và VIX sẽ không đại diện hoặc đảm bảo đối với tính chính xác, đúng đắn và đầy đủ của những thông tin này.

Toàn bộ những đánh giá, quan điểm và khuyến nghị đưa ra trong báo cáo có thể được thay đổi mà không báo trước. VIX không có nghĩa vụ phải cập nhật, sửa đổi hoặc bổ sung bản báo cáo cũng như không có nghĩa vụ thông báo cho tổ chức, cá nhân nhận được bản báo cáo này trong trường hợp các đánh giá, quan điểm hay khuyến nghị được đưa ra có sự thay đổi hoặc trở nên không còn chính xác.

Các mã chứng khoán trong bản báo cáo có thể không phù hợp với tất cả các nhà đầu tư, và nội dung của bản báo cáo không đề cập đến các nhu cầu đầu tư, mục tiêu và điều kiện tài chính của bất kỳ nhà đầu tư cụ thể nào. Trước khi thực hiện đầu tư bất kỳ mã chứng khoán nào nêu trong báo cáo này, nhà đầu tư nên liên hệ với những chuyên gia tư vấn đầu tư của họ để thảo luận về trường hợp cụ thể của mình.