

ĐIỂM TIN TÍN HIỆU KỸ THUẬT

Tin tức quan trọng và tín hiệu kỹ thuật đáng chú ý

CUỐI NGÀY



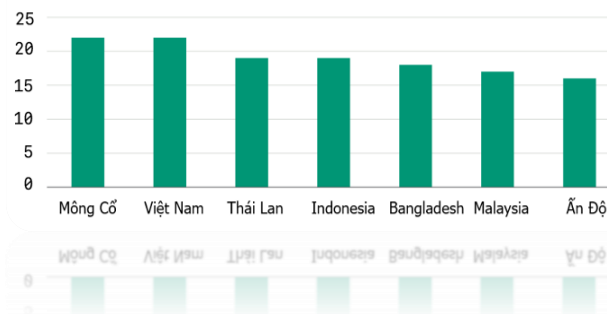
ĐIỂM TIN

TIN NỔI BẬT

Xung Đột Trung Đông Kéo Dài Neo Cao, Hệ Thống Ngân Hàng Châu Á Và Việt Nam Đối Mặt Rủi Ro Tín Dụng Gia Tăng: các ngân hàng có tỷ trọng cho vay bán lẻ và phân khúc SME lớn tại Đông Nam Á, tiêu biểu là Việt Nam, Thái Lan và Philippines, đang đứng trước áp lực suy giảm chất lượng tài sản và gia tăng nợ xấu do hệ quả từ căng thẳng địa chính trị Vùng Vịnh. Khi giá nhiên liệu và thực phẩm leo thang làm gia tăng chi phí đầu vào của các ngành thâm dụng năng lượng đồng thời thắt chặt điều kiện tín dụng, các khoản vay tiêu dùng tín chấp và nợ vay SME sẽ là những điểm kích hoạt rủi ro đầu tiên trên bảng cân đối kế toán. Sự truyền dẫn rủi ro này còn bộc lộ rõ qua kênh tỷ giá khi dòng vốn ngoại có xu hướng rút ròng, khiến gánh nặng nợ ngoại tệ của doanh nghiệp tăng lên, buộc các tổ chức tín dụng phải đánh đổi biên lãi ròng (NIM) để tăng cường trích lập bộ đệm dự phòng nhằm đối phó với làn sóng biến động tài sản trong nửa cuối năm 2026. (Nguồn: vietnambiz.vn)

Tỷ trọng cho vay SME trên tổng nợ vay tại hệ thống ngân hàng một số nước

Lưu ý: Dữ liệu Việt Nam là năm 2020, Mông Cổ là 2025, mọi nước khác là cuối 2024
Đơn vị: %. Nguồn: Moody's Ratings, Ngân hàng Phát triển châu Á, Việt hóa: Giang.



TIN QUỐC TẾ

Ngành phân bón toàn cầu lao đao khi chiến tranh Iran siết nguồn cung lưu huỳnh: Khủng hoảng địa chính trị và sự gián đoạn vận tải tại Eo biển Hormuz do chiến tranh Iran đang giáng đòn nặng nề vào ngành phân bón toàn cầu khi siết chặt nguồn cung lưu huỳnh – nguyên liệu cốt lõi cấu thành axit sulfuric để sản xuất phân lân (như DAP, MAP). Tình trạng khan hiếm này đã đẩy giá lưu huỳnh lên mức kỷ lục, buộc hàng loạt tập đoàn phân bón lớn phải cắt giảm sản lượng ngay trong cao điểm mùa vụ tại Mỹ, Châu Âu và Châu Á. Sự sụt giảm nguồn cung, kết hợp với áp lực giá năng lượng leo thang, đang đẩy giá các loại phân bón (như urê tăng vọt lên ngưỡng 520–550 USD/tấn) và khiến nhiều quốc gia lớn như Ấn Độ phải mở các đợt thầu mua kỷ lục để đảm bảo dự trữ. Giới chuyên gia cảnh báo, việc thiếu hụt nghiêm trọng các loại phân bón đầu vào quan trọng này không chỉ làm giảm năng suất cây trồng mà còn trực tiếp đe dọa đến an ninh lương thực toàn cầu và làm gia tăng áp lực lạm phát trong năm tới. (Nguồn: bbw.vn)

Mỹ - Israel báo động khi Iran nổi lại sản xuất tên lửa đạn đạo: Dữ liệu tình báo mới nhất từ Mỹ và Israel cho thấy ngành công nghiệp quốc phòng của Iran không bị tổn hại nghiêm trọng như các tuyên bố trước đó. Tehran hiện đã khôi phục việc sản xuất tên lửa đạn đạo, bộ phóng, tên lửa phòng không và máy bay không người lái tấn công ở quy mô giới hạn nhờ tận dụng linh kiện thu hồi, sửa chữa nhà xưởng và đưa các vũ khí mắc kẹt trong đường hầm hoạt động trở lại. Giới chức phương Tây nhận định tốc độ phục hồi thần tốc này có thể do thiệt hại từ các cuộc không kích ít hơn dự kiến, kết hợp với các nguồn hỗ trợ linh kiện từ bên ngoài như Nga và Trung Quốc bất chấp các lệnh cấm vận. (Nguồn: cafes.vn)

TIN THỊ TRƯỜNG

Thị trường chứng khoán Mỹ vừa ghi nhận một phiên giao dịch phân hóa đầy kịch tính, dập tắt áp lực giảm sâu hồi đầu ngày của nhóm cổ phiếu công nghệ nhờ tâm lý tích cực của nhà đầu tư khi lạm phát và giá dầu thô hạ nhiệt. Cụ thể, chỉ số Nasdaq vọt tăng mạnh mẽ 312,21 điểm (+1,19%), chốt phiên ở mức 26.656,18 điểm. Chỉ số S&P 500 cũng cộng thêm 45,65 điểm (+0,61%), đóng cửa tại 7.519,12 điểm. Trong khi đó, chỉ số Dow Jones lại ngược dòng chịu áp lực điều chỉnh nhẹ khi giảm 118,02 điểm (-0,23%), khép phiên ở mức 50.461,68 điểm. Sự khởi sắc của nhóm cổ phiếu vốn hóa lớn đã tạo động lực thúc đẩy tâm lý phấn khởi lan tỏa lên nhiều thị trường tài chính toàn cầu khác trong cùng phiên. (Nguồn: VIX tổng hợp)

Kết thúc phiên giao dịch ngày 26/5, **giá dầu thế giới** ghi nhận sự biến động trái chiều khi giá dầu Brent bứt phá 3,6% lên 99,58 USD/thùng do căng thẳng địa chính trị tái diễn, trong khi dầu WTI của Mỹ lại giảm 2,8% xuống 93,89 USD/thùng. Triển vọng hòa bình và cơ hội khai thông hoàn toàn eo biển Hormuz – nơi bị Iran phong tỏa làm gián đoạn 20% lượng dầu và LNG toàn cầu từ cuối tháng 2 – trở nên mong manh sau khi Mỹ tiến hành các cuộc không kích vào miền Nam Iran, dẫn đến việc Tehran cáo buộc Washington vi phạm nghiêm trọng thỏa thuận ngừng bắn tạm thời. Dù thị trường xuất hiện vài tín hiệu tích cực khi một số tàu vận tải bắt đầu di chuyển qua khu vực này, nguy cơ mất an toàn hàng hải vẫn hiện hữu với vụ nổ mới nhất được báo cáo gần Oman. (Nguồn: VIX tổng hợp)

Giá vàng thế giới phiên 26/5 quay đầu giảm mạnh 1,4% xuống còn 4.508,4 USD/ounce do căng thẳng Mỹ - Iran đẩy giá dầu tăng cao, dấy lên lo ngại Fed sẽ giữ lãi suất ở mức cao hơn trong thời gian dài hơn. Bên cạnh áp lực từ đồng USD mạnh lên (Dollar Index đạt 99,24 điểm) và việc UBS hạ dự báo mục tiêu cuối năm xuống 5.500 USD/ounce, vàng vẫn giữ được mốc chủ chốt 4.500 USD/ounce nhờ lợi suất trái phiếu Mỹ hạ nhiệt. Sang sáng ngày 27-5, giá vàng giao ngay tại châu Á hồi phục nhẹ lên mức 4.522 USD/ounce (khoảng 143,6 triệu đồng/lượng), trong khi các nhà đầu tư tiếp tục thận trọng chờ đợi dữ liệu lạm phát PCE của Mỹ được công bố vào thứ Năm tuần này. (Nguồn: VIX tổng hợp)

CHỈ SỐ	ĐIỂM	+/-	+/- (%)
Dow Jones	50461.68	-118.02	-0.23
S&P 500	7519.12	45.65	0.61
Nasdaq	26656.18	312.21	1.19
FTSE100	10491.39	25.13	0.24
Euro Stoxx 50	6062.56	112.61	1.87
DAX	25184.89	-202.21	-0.80
Nikkei 225	66218.00	1059.81	1.63
Shanghai	4145.37	-7.20	-0.17
KOSPI	8047.51	199.80	2.55

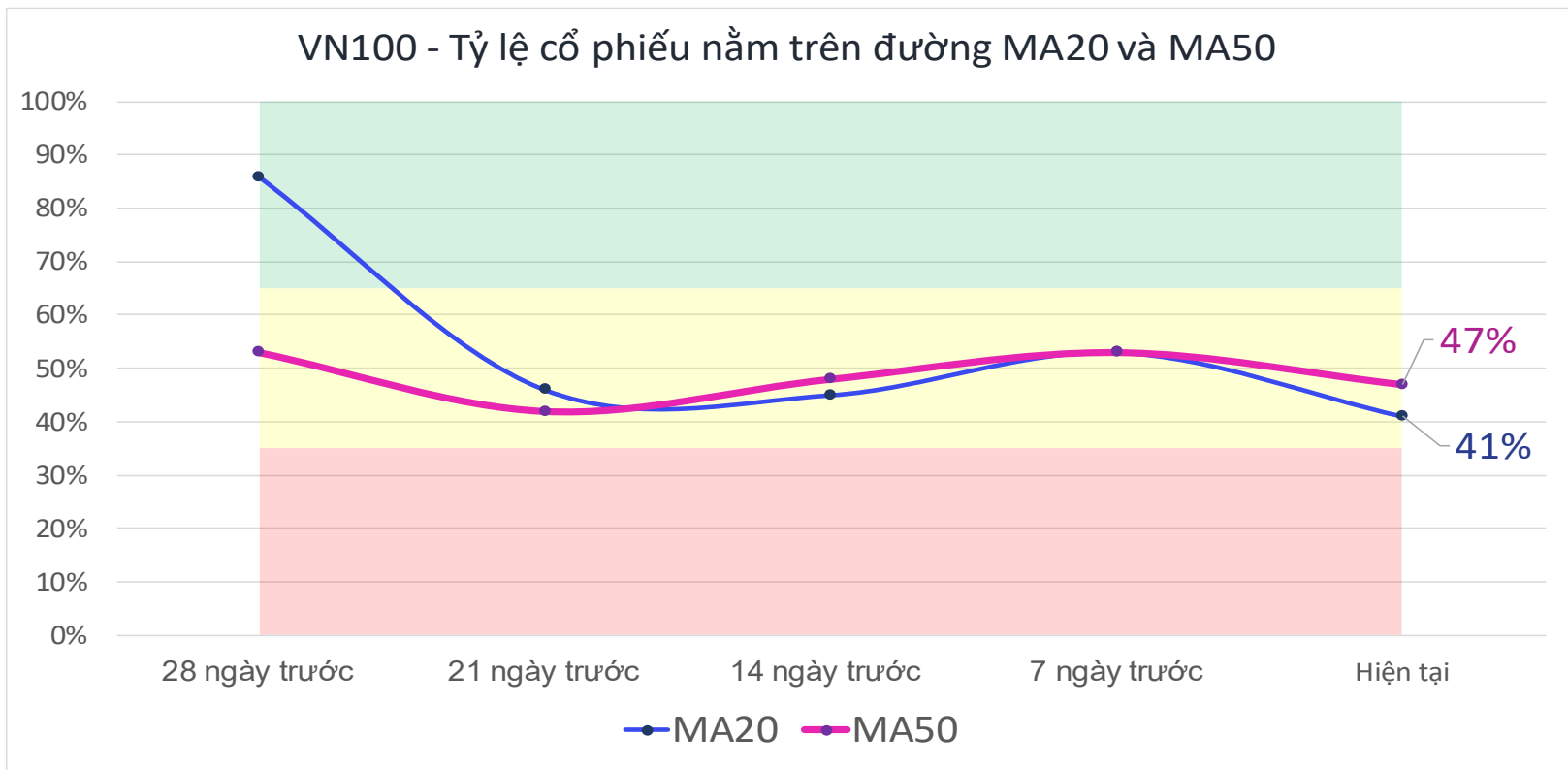
TIN TRONG NƯỚC

Top 5 Ngân Hàng Có Chất Lượng Tăng Trưởng Tốt Nhất Quý I/2026 Giữa Làn Sóng Phân Hóa Nợ Xấu: Dựa trên dữ liệu báo cáo tài chính quý I/2026 của 27 ngân hàng niêm yết, Vietcombank, MB, VietinBank, Techcombank và HDBank đã xuất sắc lọt vào Top 5 ngân hàng có chất lượng tăng trưởng tốt nhất toàn ngành nhờ khả năng duy trì sự cân bằng vượt trội giữa quy mô, hiệu quả sinh lời và kiểm soát rủi ro tài sản. Trong bối cảnh áp lực nợ xấu toàn ngành có dấu hiệu nhích lên (tỷ lệ NPL toàn ngành tăng từ 1,87% cuối năm 2025 lên 1,99%), nhóm dẫn đầu này vẫn kiểm soát tốt các chỉ số cốt lõi và định hình những lợi thế cạnh tranh riêng biệt: Vietcombank vững vàng với tỷ lệ nợ xấu thấp nhất hệ thống (0,62%) và bộ đệm dự phòng bao phủ nợ xấu (LLR) dẫn đầu (253,36%); MB tạo dấu ấn mạnh về khả năng kiểm soát chi phí và hiệu quả sinh lời; VietinBank duy trì sự đồng đều toàn diện; Techcombank vô địch về hiệu quả sử dụng tài sản (ROA đạt 2,47%); còn HDBank ghi điểm ở tỷ suất sinh lời trên vốn (ROE đạt 24,43%) cùng biên lãi thuần (NIM) top đầu. (Nguồn: vneconomy.vn)

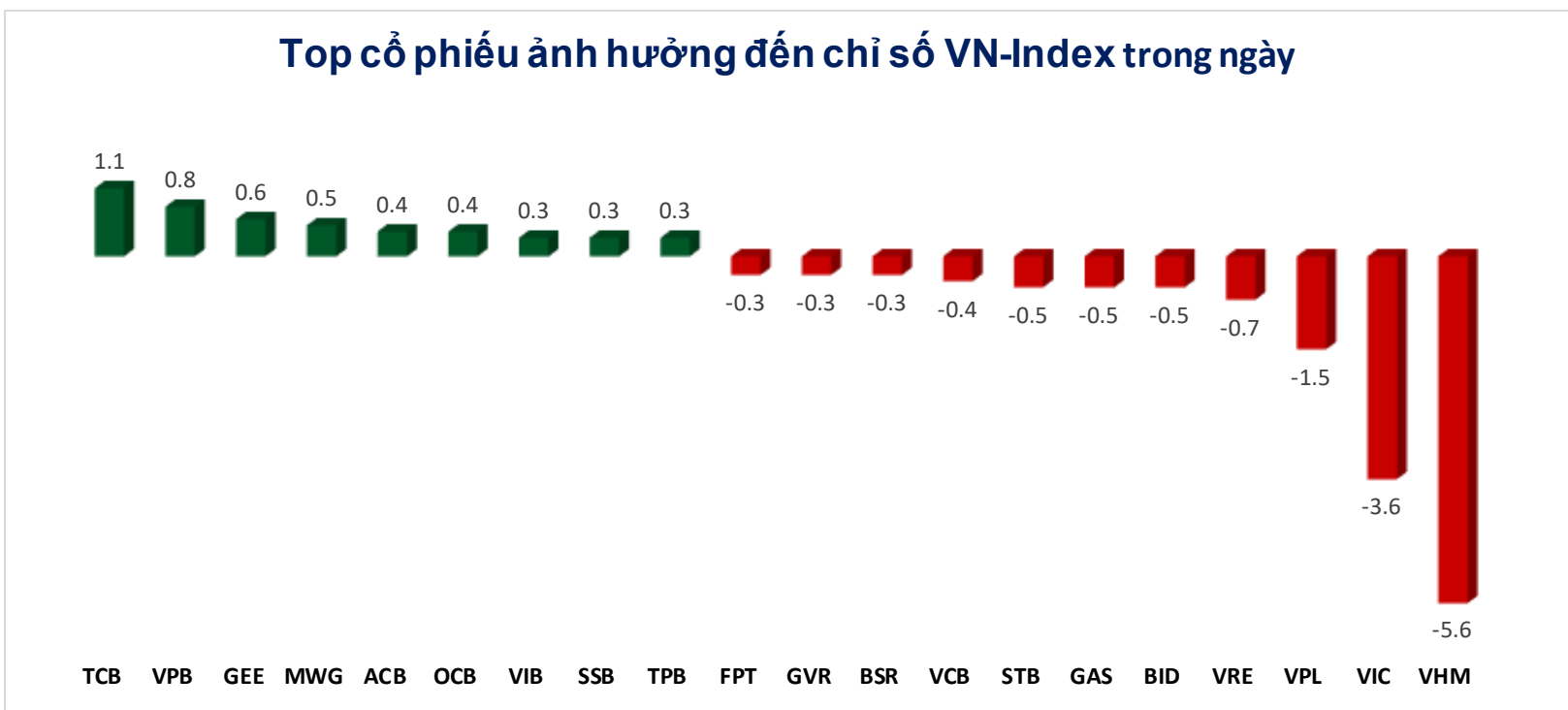
NHNN Chủ Động "Bơm" Công Cụ Kỹ Thuật Để Chặn Cuộc Đua Lãi Suất Mới: Dù đối mặt với sức ép lớn từ sự lệch pha giữa tăng trưởng tín dụng (quý I tăng 3,6%) và tốc độ huy động vốn (chỉ tăng 0,6%), đi kèm mặt bằng lãi suất quốc tế neo cao và căng thẳng tỷ giá, Ngân hàng Nhà nước (NHNN) vẫn kiên trì mục tiêu giữ ổn định mặt bằng lãi suất thông qua các giải pháp linh hoạt thay vì chỉ dùng mệnh lệnh hành chính. Bên cạnh việc chấn chỉnh tình trạng một số ngân hàng thương mại ngầm đẩy lãi suất huy động lên mức 8 - 9%/năm cho các khoản tiền gửi lớn, nhà điều hành đã chủ động kích hoạt các công cụ kỹ thuật như bơm ròng qua thị trường mở (OMO), hoán đổi ngoại tệ để hạ nhiệt lãi suất liên ngân hàng, và đặc biệt là ban hành Thông tư số 08/2026/TT-NHNN cho phép tính 20% tiền gửi Kho bạc Nhà nước vào cấu phần tổng huy động nhằm "nói van" tỷ lệ LDR cho các ngân hàng quốc doanh. Những nỗ lực điều tiết mềm dẻo này được giới chuyên gia đánh giá là bước đi cần thiết để tái lập kỷ luật thị trường, bảo vệ thanh khoản hệ thống và giảm áp lực chi phí vốn đầu vào, hướng tới mục tiêu dài hạn là tái cấu trúc sự phụ thuộc của nền kinh tế vào dòng vốn tín dụng ngắn hạn khi tỷ lệ tín dụng/GDP đã vượt ngưỡng 144%. (Nguồn: vietnambiz.vn)

TÍN HIỆU KỸ THUẬT

Tỷ lệ cổ phiếu nằm trên đường MA20 và MA50 trong rổ VN100



Top các mã cổ phiếu ảnh hưởng đến VnIndex trong ngày



Top các mã cổ phiếu ảnh hưởng đến VnIndex trong 5 ngày gần nhất

ACB (+2.8)	VPB (+2.3)	TCB (+1.8)	MBB (+1.4)	LPB (+1.1)
HDB (+1.0)	SSB (+0.9)	MWG (+0.9)	VIB (+0.7)	GEE (-0.8)
BID (-0.9)	VRE (-1.1)	PLX (-1.2)	STB (-1.3)	FPT (-1.5)
GVR (-2.4)	BSR (-3.8)	GAS (-4.2)	VHM (-10.9)	VIC (-26.0)

Tín hiệu kỹ thuật nền đáng chú ý cuối phiên

Mã	Thời gian	Mẫu nến	Giá cổ phiếu
BWE	27/5/2026 3:00 PM	Bearish Engulfing	43.8
GEG	27/5/2026 3:00 PM	Bullish Fakey	14.4
GMD	27/5/2026 3:00 PM	Bearish Engulfing	74.9
NAF	27/5/2026 3:00 PM	Break Out	53.3
NT2	27/5/2026 3:00 PM	Break Out	24
STB	27/5/2026 3:00 PM	Break Down	68.3

Khuyến cáo sử dụng

Báo cáo phân tích được lập và phát hành bởi Công ty cổ phần Chứng khoán VIX ("VIX"). Báo cáo này không nhằm phát hành rộng rãi ra công chúng và chỉ mang tính chất cung cấp thông tin cho một số đối tượng nhất định, cũng như không được phép sao chép hoặc phân phối lại cho bất kỳ bên thứ ba nào khác. Tất cả những cá nhân, tổ chức nắm giữ báo cáo này đều phải tuân thủ những điều trên.

Báo cáo này không phải là một lời kêu gọi, đề nghị, mời chào mua hoặc bán bất kỳ mã chứng khoán nào. Các thông tin trong báo cáo nghiên cứu được chuẩn bị từ các thông tin công bố công khai, dữ liệu phát triển nội bộ và các nguồn khác được cho là đáng tin cậy, nhưng chưa được kiểm chứng độc lập bởi VIX và VIX sẽ không đại diện hoặc đảm bảo đối với tính chính xác, đúng đắn và đầy đủ của những thông tin này.

Toàn bộ những đánh giá, quan điểm và khuyến nghị đưa ra trong báo cáo có thể được thay đổi mà không báo trước. VIX không có nghĩa vụ phải cập nhật, sửa đổi hoặc bổ sung bản báo cáo cũng như không có nghĩa vụ thông báo cho tổ chức, cá nhân nhận được bản báo cáo này trong trường hợp các đánh giá, quan điểm hay khuyến nghị được đưa ra có sự thay đổi hoặc trở nên không còn chính xác.

Các mã chứng khoán trong bản báo cáo có thể không phù hợp với tất cả các nhà đầu tư, và nội dung của bản báo cáo không đề cập đến các nhu cầu đầu tư, mục tiêu và điều kiện tài chính của bất kỳ nhà đầu tư cụ thể nào. Trước khi thực hiện đầu tư bất kỳ mã chứng khoán nào nêu trong báo cáo này, nhà đầu tư nên liên hệ với những chuyên gia tư vấn đầu tư của họ để thảo luận về trường hợp cụ thể của mình.